



ÍNDICE

Relación de Estados Financieros que Integran el Informe Trimestral

Estados e Información Contable

- 1.- Estado de Situación Financiera
- 2.- Estado de Actividades
- 2.1.- Estado de Actividades Analítico Mensual
- 3.- Estado de Variación en la Hacienda Pública
- 4.- Estado de Cambios en la Situación Financiera
- 5.- Estado de Flujos de Efectivo
- 6.- Estado Analítico del Activo

Estados e Informes Presupuestarios

- 8.- Estado Analítico de Ingresos
- 9.- Estado Analítico del Ejercicio del Presupuesto de Egresos
- 9.1.- Clasificación por Objeto del Gasto (Capítulo y concepto)
- 9.1.1.- Clasificación por Objeto del Gasto (Capítulo, concepto y partida)
- 9.1.2.- Estado Analítico Mensual del Ejercicio del Presupuesto de Egresos Devengado C.O.G. (Capítulo, concepto y partida)
- 9.2.- Clasificación Económica (por Tipo de Gasto)
- 9.3.- Clasificación Administrativa
- 9.4.- Clasificación Funcional (Finalidad y Función)

Anexos

- A1 Relación de Bienes Inmuebles que componen el Patrimonio
- A2 Relación de Bienes Muebles que componen el Patrimonio
- A3 Relación de Cuenta Bancarias Específicas
- A4 Montos pagados por ayudas y subsidios
- A5a Informe y Avance de Obras Públicas y Servicios Relacionados con las mismas
- A5b Anexo de Obras Ejecutadas Por Administración Directa
- A6 Estados de Origen y Aplicación de Recursos
- A7 Conciliaciones Bancarias
- Estados de Cuenta Bancarios
- A8 Altas y Bajas del Personal
- A9 Reporte de Consumo, Organismos Operadores de Agua
- A10 Factibilidades
- A11 Integración de Reservas Territoriales
- A12 Análisis por Ventas de Reservas Territoriales

Notas a los Estados Financieros

- I Notas al Estado de Situación Financiera**
- 7.1.1.- Fondos de afectación específica e Inversiones Financieras
- 7.1.2.- Contribuciones pendientes de cobro y por recuperar de hasta cinco ejercicios anteriores.
- 7.1.3.- Derechos a recibir efectivo y equivalentes, y bienes o servicios a recibir, desagregados por su fecha de vencimiento.
- 7.1.4.- Bienes Disponibles para su Transformación (Inventarios)
- 7.1.5.- Almacén y método de valuación
- 7.1.6-7.- Inversiones Financieras a Largo Plazo
- 7.1.8.- Bienes Muebles e Inmuebles. Monto, método de depreciación, tasas aplicadas y los criterios de aplicación.
- 7.1.9.- Activos intangibles y diferidos, su monto y naturaleza, amortización, tasa y método aplicados.
- 7.1.10.- Estimaciones y Deterioros
- 7.1.11.- Otros Activos
- 7.1.12.- Relación de las cuentas y documentos por pagar por su vencimiento.
- 7.1.13.- Fondos de Bienes de Terceros en Administración y/o en Garantía a corto y largo plazo.
- 7.1.14.- Tipo, monto, naturaleza y características de Pasivos diferidos y otros.
- II Notas al Estado de Actividades**
- 7.11.1.- Informar los montos totales de cada clase (tercer nivel del Clasificador por Rubro de Ingresos).

- 7.II.2.- Tipo, monto y naturaleza de la cuenta de otros ingresos.
- 7.II.3.- Explicar aquellas cuentas de gastos que en lo individual representen el 10% o más del total de los gastos.
- III Notas al Estado de Variación en la Hacienda Pública**
- 7.III.1-2 Informar de las modificaciones al patrimonio.
- IV Notas al Estado de Flujos de Efectivo**
- 7.IV.1.- Análisis de los saldos inicial y final en la cuenta de efectivo y equivalentes.
- 7.IV.2.- Detallar las adquisiciones de bienes muebles e inmuebles.
- 7.IV.3.- Conciliación de los Flujos de Efectivo Netos de las Actividades de Operación y la cuenta de Ahorro/Desahorro antes de Rubros Extraordinarios.
- V Conciliación entre los ingresos presupuestarios y contables, así como entre los egresos presupuestarios y los gastos contables**
- 7.V.1.- Conciliación entre los Ingresos Presupuestarios y Contables
- 7.V.2.- Conciliación entre los Egresos Presupuestarios y los Gastos Contables
- GA Notas de Gestión Administrativa**
- 7.GA.1.- Introducción
- 7.GA.2.- Panorama Económico y Financiero
- 7.GA.3.- Autorización e Historia
- 7.GA.4.- Organización y Objeto Social
- 7.GA.5.- Bases de Preparación de los Estados Financieros
- 7.GA.6.- Políticas de Contabilidad Significativas
- 7.GA.7.- Posición en Moneda Extranjera y Protección por Riesgo Cambiario
- 7.GA.8.1.- Reporte Analítico del Activo
- 7.GA.8.2.- Reporte Analítico del Activo Capitalizable
- 7.GA.9.- Fideicomisos, Mandatos y Análogos
- 7.GA.10.- Reporte de la Recaudación
- 7.GA.11.- Información sobre la Deuda y el Reporte Analítico de la Deuda
- 7.GA.12.- Calificaciones otorgadas
- 7.GA.13.- Proceso de Mejora
- 7.GA.14.- Información por Segmentos
- 7.GA.15.- Eventos Posteriores al Cierre
- 7.GA.16.- Partes Relacionadas

Ley de Disciplina Financiera

- LDF-1 Estado de Situación Financiera Detallado
- LDF-2 Informe Analítico de la Deuda Pública y Otros Pasivos
- LDF-3 Informe Analítico de Obligaciones Diferentes de Financiamientos
- LDF-4 Balance Presupuestario
- LDF-5 Estado Analítico de Ingresos Detallado
- LDF-6 a) Clasificación por Objeto del Gasto (Capítulo y Concepto)
- LDF-6 b) Clasificación Administrativa
- LDF-6 c) Clasificación Funcional (Finalidad y Función)
- LDF-6 d) Clasificación de Servicios Personales por Categoría
- LDF-7 a) Proyecciones de Ingresos
- LDF-7 b) Proyecciones de Egresos
- LDF-7 c) Resultados de Ingresos
- LDF-7 d) Resultados de Egresos
- LDF-8 Informe sobre Estudios Actuariales



INSTITUTO MUNICIPAL DE VIVIENDA Y SUELO URBANO DE NUEVO LAREDO TAMAULIPAS
Estado de Situación Financiera
Al 31 de marzo de 2020



| | 2020 | 31-dic-19 | 2020 | 31-dic-19 |
|--|--------------------|--------------------|--------------------|----------------------|
| 1 ACTIVO | | | | |
| 1.1 Activo Circulante | | | | |
| 1.1.1 Efectivo y Equivalentes | 4,750,023 | 10,250,214 | 499,124 | 401,595 |
| 1.1.2 Derechos a Recibir Efectivo o Equivalentes | 68,320 | 49,446 | - | - |
| 1.1.3 Derechos a Recibir Bienes o Servicios | 975 | 975 | - | - |
| 1.1.4 Inventarios | 10,460,248 | - | - | - |
| 1.1.5 Almacenes | - | - | - | - |
| 1.1.6 Estimación por Pérdida o Deterioro de Activos Circulantes | - | - | - | - |
| 1.1.9 Otros Activos Circulantes | - | - | - | - |
| Total de Activos Circulantes | 15,279,566 | 10,300,634 | 499,124 | 401,595 |
| 1.2 Activo No Circulante | | | | |
| 1.2.1 Inversiones Financieras a Largo Plazo | 16,324,201 | 16,324,201 | - | - |
| 1.2.2 Derechos a Recibir Efectivo o Equivalentes a Largo Plazo | 113,272,950 | 43,202,874 | - | - |
| 1.2.3 Bienes Inmuebles, Infraestructura y Construcciones en Proceso | 4,284,518 | 114,034,988 | - | - |
| 1.2.4 Bienes Muebles | 1,990,057 | 1,990,057 | - | 43,202,874 |
| 1.2.5 Activos Intangibles | 34,246 | 34,246 | - | - |
| 1.2.6 Depreciaciones, Deterioro y Amortización Acumulada de Bienes | 1,252,332 | 1,175,256 | - | - |
| 1.2.7 Activos Diferidos | - | - | - | - |
| 1.2.8 Estimación por Pérdida o Deterioro de Activos no Circulantes | - | - | - | - |
| 1.2.9 Otros Activos no Circulantes | - | - | - | - |
| Total de Activos No Circulantes | 134,653,639 | 174,411,090 | - | 43,202,874 |
| Total de Pasivos No Circulantes | | | 499,123.77 | 43,604,469.55 |
| 2 PASIVO | | | | |
| 2.1 Pasivo Circulante | | | | |
| 2.1.1 Cuentas por Pagar a Corto Plazo | | | | |
| 2.1.2 Documentos por Pagar Corto Plazo | | | | |
| 2.1.3 Porción a Corto Plazo de la Deuda Pública a Largo Plazo | | | | |
| 2.1.4 Títulos y Valores a Corto Plazo | | | | |
| 2.1.5 Pasivos Diferidos a Corto Plazo | | | | |
| 2.1.6 Fondos y Bienes de Terceros en Garantía y/o Administración a C | | | | |
| 2.1.7 Provisiones a Corto Plazo | | | | |
| 2.1.9 Otros Pasivos a Corto Plazo | | | | |
| Total de Pasivos Circulantes | | | 499,124 | 401,595 |
| 2.2 Pasivo No Circulante | | | | |
| 2.2.1 Cuentas por Pagar a Largo Plazo | | | | |
| 2.2.2 Documentos por Pagar a Largo Plazo | | | | |
| 2.2.3 Deuda Pública a Largo Plazo | | | | |
| 2.2.4 Pasivos Diferidos a Largo Plazo | | | | |
| 2.2.5 Fondos y Bienes de Terceros en Garantía y/o Administración a L | | | | |
| 2.2.6 Provisiones a Largo Plazo | | | | |
| Total de Pasivos No Circulantes | | | | 43,202,874 |
| 3 HACIENDA PÚBLICA / PATRIMONIO | | | | |
| 3.1 Hacienda Pública / Patrimonio Contribuido | | | | |
| 3.1.1 Aportaciones | 29,730,722 | 29,730,722 | 29,730,722 | 29,730,722 |
| 3.1.2 Donaciones de Capital | - | - | - | - |
| 3.1.3 Actualización de la Hacienda Pública / Patrimonio | - | - | - | - |
| 3.2 Hacienda Pública / Patrimonio Generado | | | | |
| 3.2.1 Resultado del Ejercicio (Ahorro/Desahorro) | 119,703,358 | 119,703,358 | 111,376,533 | 111,376,533 |
| 3.2.2 Resultado de Ejercicios Anteriores | 15,177,460 | - | 2,031,005 | 2,031,005 |
| 3.2.3 Revalúos | 21,607,869 | - | 113,407,538 | 113,407,538 |
| 3.2.4 Reservas | - | - | - | - |
| 3.2.5 Rectificaciones de Resultados de Ejercicios Anteriores | 113,272,950 | - | - | - |
| 3.3 Exceso o Insuficiencia en la Actualización de la Hacienda P | | | | |
| 3.3.1 Resultado por Posición Monetaria | - | - | - | - |
| 3.3.2 Resultado por Tenencia de Activos no Monetarios | - | - | - | - |
| Total Hacienda Pública / Patrimonio | 149,933,204 | 149,933,204 | 149,933,204 | 141,107,255 |
| Total de Pasivo y Hacienda Pública / Patrimonio | 149,933,204 | 149,933,204 | 149,933,204 | 184,711,725 |
| 8.1 LEY DE INGRESOS | | | | |
| 8.1.1 Ley de Ingresos Estimada | 22,267,066 | 24,604,425 | 31,267,066 | 46,559,000 |
| 8.1.2 Ley de Ingresos por Ejecutar | 17,800,977 | 5,660,924 | 16,141,422 | 13,920,830 |
| 8.1.3 Modificaciones a la Ley de Ingresos Estimada | 43,030 | 43,030 | - | 43,030 |
| 8.1.4 Ley de Ingresos Devengada | 4,466,089 | 18,986,591 | 15,125,644 | 32,681,200 |
| 8.1.5 Ley de Ingresos Recaudada | 4,466,089 | 18,986,591 | 9,985,168 | 31,164,515 |
| Total de Ingresos | 48,003,211 | 58,281,871 | 62,525,300 | 104,648,475 |

8.2 PRESUPUESTO DE EGRESOS

| | | | | |
|---|------------|------------|------------|------------|
| 8.2.1 Presupuesto de Egresos Aprobado | 24,604,425 | 24,604,425 | 31,267,066 | 46,559,000 |
| 8.2.2 Presupuesto de Egresos por Ejercer | 5,660,924 | 5,660,924 | 16,141,422 | 13,920,830 |
| 8.2.3 Modificaciones al Presupuesto de Egresos Aprobado | 43,030 | 43,030 | - | 43,030 |
| 8.2.4 Presupuesto de Egresos Comprometido | 18,986,591 | 18,986,591 | 15,125,644 | 32,681,200 |
| 8.2.5 Presupuesto de Egresos Devengado | 18,986,591 | 18,986,591 | 9,985,168 | 31,164,515 |
| 8.2.6 Presupuesto de Egresos Ejercido | 4,466,089 | 4,466,089 | 9,985,168 | 31,164,515 |
| 8.2.7 Presupuesto de Egresos Pagado | - | - | 9,985,168 | 31,164,515 |

C.P. Javier Hinojosa Vázquez
Director General del IMVYSU
Autorizó

C.P. Juan Carlos Camacho Anguiano
Jefe de Contabilidad del IMVYSU
Responsable de Elaboración



INSTITUTO MUNICIPAL DE VIVIENDA Y SUELO URBANO DE NUEVO LAREDO TAMAULIPAS
Estado de Actividades
Del 01 de enero al 31 marzo 2020




| | 31-mar-20 | 31-dic-19 |
|--|-------------------|-------------------|
| 4 INGRESOS Y OTROS BENEFICIOS | | |
| 4.1 Ingresos de la Gestión: | 4,466,089 | 18,953,500 |
| 4.1.1 Impuestos | - | - |
| 4.1.2 Cuotas y aportaciones de seguridad social | - | - |
| 4.1.3 Contribuciones de Mejoras | - | - |
| 4.1.4 Derechos | - | - |
| 4.1.5 Productos de Tipo Corriente ¹ | - | - |
| 4.1.6 Aprovechamientos de Tipo corriente | - | - |
| 4.1.7 Ingresos por Venta de Bienes y Servicios | 4,466,089 | 18,953,500 |
| 4.1.9 Ingresos no Comprendidos en las Fracciones de la Ley de Ingresos Causados en Ejercicios Fiscales Anteriores Pendientes de Liquidación o Pago | - | - |
| 4.2 Participaciones, Aportaciones, Transferencias, Asignaciones, Subsidios y Otras Ayudas | - | - |
| 4.2.1 Participaciones y Aportaciones | - | - |
| 4.2.2 Transferencias, Asignaciones, subsidios y Otras Ayudas | - | - |
| 4.3 Otros Ingresos y Beneficios | - | 33,033 |
| 4.3.1 Ingresos Financieros | - | - |
| 4.3.2 Incremento por Variación de Inventarios | - | - |
| 4.3.3 Disminución del Exceso de Estimaciones por Pérdida o Deterioro u Obsolescencia | - | - |
| 4.3.4 Disminución del Exceso de Provisiones | - | - |
| 4.3.9 Otros Ingresos y Beneficios Varios | - | 33,033 |
| Total de Ingresos y Otros Beneficios | 4,466,089 | 18,986,533 |
| 5 GASTOS Y OTRAS PÉRDIDAS | | |
| 5.1 Gastos de Funcionamiento | 2,014,958 | 8,245,094 |
| 5.1.1 Servicios Personales | 1,278,566 | 5,445,165 |
| 5.1.2 Materiales y Suministros | 188,874 | 646,334 |
| 5.1.3 Servicios Generales | 547,518 | 2,153,596 |
| 5.2 Transferencias, Asignaciones, Subsidios y Otras Ayudas | - | - |
| 5.2.1 Transferencias Internas y Asignaciones al Sector Público | - | - |
| 5.2.2 Transferencias al Resto del Sector Público | - | - |
| 5.2.3 Subsidios y Subvenciones | - | - |
| 5.2.4 Ayudas Sociales | - | - |
| 5.2.5 Pensiones y Jubilaciones | - | - |
| 5.2.6 Transferencias a Fideicomisos, Mandatos y Contratos Análogos | - | - |
| 5.2.7 Transferencias a la Seguridad Social | - | - |
| 5.2.8 Donativos | - | - |
| 5.2.9 Transferencias al Exterior | - | - |
| 5.3 Participaciones y Aportaciones | - | - |
| 5.3.1 Participaciones | - | - |
| 5.3.2 Aportaciones | - | - |
| 5.3.3 Convenios | - | - |
| 5.4 Intereses, Comisiones y Otros Gastos de la Deuda Pública | - | - |
| 5.4.1 Intereses de la Deuda Pública | - | - |
| 5.4.2 Comisiones de la Deuda Pública | - | - |
| 5.4.3 Gastos de la Deuda Pública | - | - |
| 5.4.4 Costo por Coberturas | - | - |
| 5.4.5 Apoyos Financieros | - | - |
| 5.5 Otros Gastos y Pérdidas Extraordinarias | 17,628,592 | 421,965 |




INSTITUTO MUNICIPAL DE VIVIENDA Y SUELO URBANO DE NUEVO LAREDO TAMAULIPAS
Estado de Actividades
Del 01 de enero al 31 marzo 2020



| | 31-mar-20 | 31-dic-19 |
|--|---------------------|----------------------|
| 5.5.1 Estimaciones, Depreciaciones, Deterioros, Obsolescencia y Amortizaciones | 77,077 | 335,965 |
| 5.5.2 Provisiones | | |
| 5.5.3 Disminución de Inventarios | 17,523,735.70 | |
| 5.5.4 Aumento por Insuficiencia de Estimaciones por Pérdida o Deterioro y Obsolencia | | |
| 5.5.5 Aumento por Insuficiencia de Provisiones | | |
| 5.5.9 Otros Gastos | 27,779 | 85,999 |
| 5.6 Inversión Pública | - | 12,350,478.38 |
| 5.6.1 Inversión Pública No Capitalizable | | 12,350,478.38 |
| Total de Gastos y Otras Pérdidas | 19,643,549 | 21,017,538 |
| Resultado del Ejercicio (Ahorro/Desahorro) | - 15,177,460 | - 2,031,005 |



C.P. Javier Hinojosa Vázquez
 Director General del IMVISU
 Autorizó



C.P. Juan Carlos Camacho Anguiano
 Jefe de Contabilidad del IMVISU
 Responsable de Elaboración



¹ No se incluyen: Utilidades e Intereses. Por regla de presentación se revelan como Ingresos Financieros



INSTITUTO MUNICIPAL DE VIVIENDA Y SUELO URBANO DE NUEVO LAREDO TAMAULIPAS
Estado de Actividades Analítico Mensual
Del 01 de enero al 31 de marzo de 2020



| RUBRO / CUENTA | ENE | FEB | MAR | ABR | MAY | JUN | JUL | AGO | SEP | OCT | NOV | DIC | TOTAL |
|--|------------------|------------------|------------------|-----|-----|-----|-----|-----|-----|-----|-----|-----|------------------|
| 4 INGRESOS Y OTROS BENEFICIOS | 1,452,765 | 1,439,093 | 1,574,232 | - | - | - | - | - | - | - | - | - | 4,466,089 |
| 4.1 Ingresos de la Gestión: | | | | | | | | | | | | | |
| 4.1.1 Derechos | - | - | - | - | - | - | - | - | - | - | - | - | - |
| 4.1.4.3 Derechos por Prestación de Servicios | - | - | - | - | - | - | - | - | - | - | - | - | - |
| 4.1.4.4 Accesorios de Derechos | - | - | - | - | - | - | - | - | - | - | - | - | - |
| 4.1.4.9 Otros Derechos | - | - | - | - | - | - | - | - | - | - | - | - | - |
| 4.1.5 Productos de Tipo Corriente¹ | - | - | - | - | - | - | - | - | - | - | - | - | - |
| 4.1.5.2 Enajenación de Bienes Muebles no Sujetos a ser Inventariados | - | - | - | - | - | - | - | - | - | - | - | - | - |
| 4.1.5.3 Accesorios de Productos | - | - | - | - | - | - | - | - | - | - | - | - | - |
| 4.1.5.9 Otros Productos que Generen Ingresos Corrientes | - | - | - | - | - | - | - | - | - | - | - | - | - |
| 4.1.6 Aprovechamientos de Tipo corriente | - | - | - | - | - | - | - | - | - | - | - | - | - |
| 4.1.6.9 Otros Aprovechamientos | - | - | - | - | - | - | - | - | - | - | - | - | - |
| 4.1.7 Ingresos por Venta de Bienes y Servicios | 1,452,765 | 1,439,093 | 1,574,232 | - | - | - | - | - | - | - | - | - | 4,466,089 |
| 4.1.7.1 Ingresos por Venta de Mercancías | - | - | - | - | - | - | - | - | - | - | - | - | - |
| 4.1.7.2 Ingresos por Venta de Bienes y Servicios Producidos en Establecimientos del Gobierno | - | - | - | - | - | - | - | - | - | - | - | - | - |
| 4.1.7.3 Ingresos por Venta de Bienes y Servicios de Organismos Descentralizados | 1,452,765 | 1,439,093 | 1,574,232 | - | - | - | - | - | - | - | - | - | 4,466,089.14 |
| 4.1.7.4 Ingresos de Operación de Entidades Paraestatales Empresariales y no Financieras | - | - | - | - | - | - | - | - | - | - | - | - | - |
| 4.2 Participaciones, Aportaciones, Transferencias, Asignaciones, Subsidios y Otras Ayudas | | | | | | | | | | | | | |
| 4.2.1 Participaciones y Aportaciones | - | - | - | - | - | - | - | - | - | - | - | - | - |
| 4.2.1.3 Convenios | - | - | - | - | - | - | - | - | - | - | - | - | - |
| 4.2.2 Transferencias, Asignaciones, Subsidios y Otras Ayudas | - | - | - | - | - | - | - | - | - | - | - | - | - |
| 4.2.2.1 Transferencias internas y asignaciones del sector público | - | - | - | - | - | - | - | - | - | - | - | - | - |
| 4.2.2.2 Transferencias del sector público | - | - | - | - | - | - | - | - | - | - | - | - | - |
| 4.2.2.3 Subsidios y subvenciones | - | - | - | - | - | - | - | - | - | - | - | - | - |
| 4.2.2.4 Ayudas sociales | - | - | - | - | - | - | - | - | - | - | - | - | - |
| 4.3 Otros Ingresos y Beneficios | | | | | | | | | | | | | |
| 4.3.1 Ingresos Financieros | - | - | - | - | - | - | - | - | - | - | - | - | - |
| 4.3.1.9 Otros Ingresos Financieros | - | - | - | - | - | - | - | - | - | - | - | - | - |
| 4.3.9 Otros Ingresos y Beneficios Varios | - | - | - | - | - | - | - | - | - | - | - | - | - |
| 4.3.9.1 Otros ingresos de ejercicios anteriores | - | - | - | - | - | - | - | - | - | - | - | - | - |
| 4.3.9.2 Bonificaciones y descuentos obtenidos | - | - | - | - | - | - | - | - | - | - | - | - | - |
| 4.3.9.9 Otros ingresos y beneficios varios | - | - | - | - | - | - | - | - | - | - | - | - | - |
| Total de Ingresos y Otros Beneficios | 1,452,765 | 1,439,093 | 1,574,232 | - | - | - | - | - | - | - | - | - | 4,466,089 |
| 5 GASTOS Y OTRAS PERDIDAS | 509,744 | 850,303 | 654,910 | - | - | - | - | - | - | - | - | - | 2,014,957 |
| 5.1 Gastos de Funcionamiento | 395,200 | 405,753 | 477,612 | - | - | - | - | - | - | - | - | - | 1,278,565 |
| 5.1.1 Servicios Personales | - | - | - | - | - | - | - | - | - | - | - | - | - |
| 5.1.1.1 Remuneraciones al Personal de Carácter Permanente | 297,440 | 284,917 | 308,890 | - | - | - | - | - | - | - | - | - | 891,247 |
| 5.1.1.2 Remuneraciones al Personal de Carácter Transitorio | - | - | - | - | - | - | - | - | - | - | - | - | - |
| 5.1.1.3 Remuneraciones Adicionales y Especiales | 67,438 | 68,816 | 73,394 | - | - | - | - | - | - | - | - | - | 209,648 |
| 5.1.1.4 Seguridad Social | 30,322 | - | 92,334 | - | - | - | - | - | - | - | - | - | 122,656 |
| 5.1.1.5 Otras Prestaciones Sociales y Económicas | - | 52,020 | 2,995 | - | - | - | - | - | - | - | - | - | 55,015 |
| 5.1.1.6 Pago de Estímulos a Servidores Públicos | 58,291 | 81,159 | 49,424 | - | - | - | - | - | - | - | - | - | 188,874 |
| 5.1.2 Materiales y Suministros | - | - | - | - | - | - | - | - | - | - | - | - | - |



INSTITUTO MUNICIPAL DE VIVIENDA Y SUELO URBANO DE NUEVO LAREDO TAMAULIPAS
Estado de Actividades Analítico Mensual
Del 01 de enero al 31 de marzo de 2020



| RUBRO / CUENTA | ENE | FEB | MAR | ABR | MAY | JUN | JUL | AGO | SEP | OCT | NOV | DIC | TOTAL |
|--|---------------|----------------|----------------|-----|-----|-----|-----|-----|-----|-----|-----|-----|----------------|
| 5.1.21 Materiales de administración, emisión de documentos y artículos oficiales | 25,635 | 50,278 | - | - | - | - | - | - | - | - | - | - | 75,913 |
| 5.1.22 Alimentos y utensilios | 2,442 | 2,611 | - | - | - | - | - | - | - | - | - | - | 5,053 |
| 5.1.23 Materias primas y materiales de producción y comercialización | - | - | - | - | - | - | - | - | - | - | - | - | - |
| 5.1.24 Materiales y artículos de construcción y de reparación | 8,250 | 4,108 | 25,910 | - | - | - | - | - | - | - | - | - | 38,268 |
| 5.1.25 Productos químicos, farmacéuticos y de laboratorio | - | 100 | - | - | - | - | - | - | - | - | - | - | 100 |
| 5.1.26 Combustibles, lubricantes y aditivos | 20,000 | - | 20,000 | - | - | - | - | - | - | - | - | - | 40,000 |
| 5.1.27 Vestuario, blancos, prendas de protección y artículos deportivos | 1,963 | 19,094 | 3,514 | - | - | - | - | - | - | - | - | - | 24,572 |
| 5.1.28 Materiales y suministros para seguridad | - | - | - | - | - | - | - | - | - | - | - | - | - |
| 5.1.29 Herramientas, relaciones y accesorios menores | - | 4,968 | - | - | - | - | - | - | - | - | - | - | 4,968 |
| 5.1.3 Servicios Generales | 56,253 | 363,392 | 127,873 | - | - | - | - | - | - | - | - | - | 547,518 |
| 5.1.31 Servicios básicos | 5,619 | 1,628 | 2,270 | - | - | - | - | - | - | - | - | - | 9,518 |
| 5.1.32 Servicios de arrendamiento | - | 1,944 | 1,944 | - | - | - | - | - | - | - | - | - | 3,888 |
| 5.1.33 Servicios profesionales, científicos y técnicos y otros servicios | 36,011 | 323,924 | 73,077 | - | - | - | - | - | - | - | - | - | 433,013 |
| 5.1.3.4 Servicios financieros, bancarios y comerciales | 3,676 | 3,325 | 3,807 | - | - | - | - | - | - | - | - | - | 10,808 |
| 5.1.3.5 Servicios de instalación, reparación, mantenimiento y conservación | - | 2,506 | - | - | - | - | - | - | - | - | - | - | 2,506 |
| 5.1.3.6 Servicios de comunicación social y publicidad | - | - | 33,480 | - | - | - | - | - | - | - | - | - | 33,480 |
| 5.1.3.7 Servicios de traslado y viáticos | - | 19,718 | - | - | - | - | - | - | - | - | - | - | 19,718 |
| 5.1.3.8 Servicios oficiales | - | - | - | - | - | - | - | - | - | - | - | - | - |
| 5.1.3.9 Otros servicios generales | 10,946 | 10,346 | 13,295 | - | - | - | - | - | - | - | - | - | 34,587 |
| 6.2 Transferencias, Asignaciones, Subsidios y Otras Ayudas | - | - | - | - | - | - | - | - | - | - | - | - | - |
| 5.2.3 Subsidios y Subvenciones | - | - | - | - | - | - | - | - | - | - | - | - | - |
| 5.2.3.1 Subsidios | - | - | - | - | - | - | - | - | - | - | - | - | - |
| 5.2.3.2 Subvenciones | - | - | - | - | - | - | - | - | - | - | - | - | - |
| 5.2.4 Ayudas Sociales | - | - | - | - | - | - | - | - | - | - | - | - | - |
| 5.2.4.1 Ayudas sociales a personas | - | - | - | - | - | - | - | - | - | - | - | - | - |
| 5.2.4.2 Becas | - | - | - | - | - | - | - | - | - | - | - | - | - |
| 5.2.4.3 Ayudas sociales a instituciones | - | - | - | - | - | - | - | - | - | - | - | - | - |
| 5.2.4.4 Ayudas sociales por desastres naturales y otros siniestros | - | - | - | - | - | - | - | - | - | - | - | - | - |
| 5.2.5 Pensiones y Jubilaciones | - | - | - | - | - | - | - | - | - | - | - | - | - |
| 5.2.5.1 Pensiones | - | - | - | - | - | - | - | - | - | - | - | - | - |
| 5.2.5.2 Jubilaciones | - | - | - | - | - | - | - | - | - | - | - | - | - |
| 5.2.5.9 Otras pensiones y jubilaciones | - | - | - | - | - | - | - | - | - | - | - | - | - |
| 5.2.8 Donativos | - | - | - | - | - | - | - | - | - | - | - | - | - |
| 5.2.8.1 Donativos a instituciones sin fines de lucro | - | - | - | - | - | - | - | - | - | - | - | - | - |
| 6.3 Participaciones y Aportaciones | - | - | - | - | - | - | - | - | - | - | - | - | - |
| 5.3.3 Convenios | - | - | - | - | - | - | - | - | - | - | - | - | - |
| 5.3.3.1 Convenios de Reasignación | - | - | - | - | - | - | - | - | - | - | - | - | - |
| 5.3.3.2 Convenios de Descentralización y otros | - | - | - | - | - | - | - | - | - | - | - | - | - |
| 6.4 Intereses, Comisiones y Otros Gastos de la Deuda Pública | - | - | - | - | - | - | - | - | - | - | - | - | - |
| 5.4.1 Intereses de la Deuda Pública | - | - | - | - | - | - | - | - | - | - | - | - | - |
| 5.4.1.1 Intereses de la Deuda Pública Interna | - | - | - | - | - | - | - | - | - | - | - | - | - |
| 5.4.2 Comisiones de la Deuda Pública | - | - | - | - | - | - | - | - | - | - | - | - | - |
| 5.4.2.1 Comisiones de la Deuda Pública Interna | - | - | - | - | - | - | - | - | - | - | - | - | - |
| 5.4.3 Gastos de la Deuda Pública | - | - | - | - | - | - | - | - | - | - | - | - | - |
| 5.4.3.1 Gastos de la Deuda Pública Interna | - | - | - | - | - | - | - | - | - | - | - | - | - |
| 5.4.4 Costo por Coberturas | - | - | - | - | - | - | - | - | - | - | - | - | - |



INSTITUTO MUNICIPAL DE VIVIENDA Y SUELO URBANO DE NUEVO LAREDO TAMAULIPAS
Estado de Activos Analítico Mensual
Del 01 de enero al 31 de marzo de 2020



| RUBRO / CUENTA | ENE | FEB | MAR | ABR | MAY | JUN | JUL | AGO | SEP | OCT | NOV | DIC | TOTAL |
|--|----------------|----------------|-------------------|-----|-----|-----|-----|-----|-----|-----|-----|-----|-------------------|
| 5.4.4.1 Costo por Coberturas | | | | | | | | | | | | | - |
| 5.5 Otros Gastos y Pérdidas Extraordinarias | 32,403 | 32,992 | 17,563,196 | | | | | | | | | | 17,628,592 |
| 5.5.1 Estimaciones, Depreciaciones, Deterioros, Obsolescencia y Amortizaciones | 25,966 | 25,555 | 25,555 | | | | | | | | | | 77,077 |
| 5.5.1.1 Estimaciones por Pérdida o Deterioro de Activos Circulantes | | | | | | | | | | | | | - |
| 5.5.1.2 Estimaciones por Pérdida o Deterioro de Activo no Circulante | | | | | | | | | | | | | - |
| 5.5.1.3 Depreciación de Bienes Inmuebles | | | | | | | | | | | | | - |
| 5.5.1.4 Depreciación de Infraestructura | | | | | | | | | | | | | - |
| 5.5.1.5 Depreciación de Bienes Muebles | 25,966 | 25,555 | 25,555 | | | | | | | | | | 77,076.76 |
| 5.5.1.6 Deterioro de los Activos Biológicos | | | | | | | | | | | | | - |
| 5.5.1.7 Amortización de Activos Intangibles | | | | | | | | | | | | | - |
| 5.5.1.8 Disminución de bienes por pérdida, obsolescencia y deterioro | | | | | | | | | | | | | - |
| 5.5.2 Provisiones | | | | | | | | | | | | | - |
| 5.5.2.1 Provisiones de pasivos a corto plazo | | | | | | | | | | | | | - |
| 5.5.2.2 Provisiones de pasivos a largo plazo | | | | | | | | | | | | | - |
| 5.5.3 Disminución de inventarios | | | 17,523,736 | | | | | | | | | | 17,523,735.70 |
| 5.5.3.1 Disminución de inventarios de mercancías para venta | | | 17,523,736 | | | | | | | | | | 17,523,735.70 |
| 5.5.9 Otros Gastos | 6,437 | 7,437 | 13,905 | | | | | | | | | | 27,779 |
| 5.5.9.1 Gastos de ejercicios anteriores | | | | | | | | | | | | | - |
| 5.5.9.3 Bonificaciones y descuentos otorgados | 6,437 | 7,437 | 13,905 | | | | | | | | | | 27,779 |
| 5.5.9.9 Otros gastos varios | | | | | | | | | | | | | - |
| 5.6 Inversión Pública | | | | | | | | | | | | | |
| 5.6.1 Inversión Pública No Capitalizable | | | | | | | | | | | | | |
| 5.6.1.1 Construcción en bienes no capitalizable | | | | | | | | | | | | | |
| Total de Gastos y Otras Pérdidas | 542,147 | 883,296 | 16,218,106 | | | | | | | | | | 19,643,549 |
| Resultado del Ejercicio (Ahorro/Desahorro) | 910,618 | 555,797 | 16,643,875 | | | | | | | | | | 16,177,460 |

* No se incluyen: Utilidades e Intereses. Por regla de presentación se revelan como Ingresos Financieros

C.P. Javier Hinojosa Vázquez
Director General del IMVISU
Autorizó

C.P. Juan Carlos Camacho Anguiano
Jefe de Contabilidad del IMVISU
Responsable de Elaboración



INSTITUTO MUNICIPAL DE VIVIENDA Y SUELO URBANO DE NUEVO LAREDO TAMAULIPAS



Estado de Variación en la Hacienda Pública
Del 01 de enero al 31 de marzo de 2020

| Cuenta | Concepto | Hacienda Pública / Patrimonio Contribuido | Hacienda Pública / Patrimonio Generado De Ejercicios Anteriores | Hacienda Pública / Patrimonio Generado Del Ejercicio | Ajustes Por Cambios De Valor | Total |
|--------|---|---|---|--|------------------------------|-------------|
| 3.2.5 | Rectificaciones de Resultados de Ejercicios Anteriores | | | | | - |
| | Patrimonio Neto Inicial Ajustado del Ejercicio 2019 | 29,730,722 | | | | 29,730,722 |
| 3.1.1 | Aportaciones | 29,730,722 | | | | 29,730,722 |
| 3.1.2 | Donaciones de Capital | - | | | | - |
| 3.1.3 | Actualización de la Hacienda Pública/Patrimonio | - | | | | - |
| | Variaciones de la Hacienda Pública / Patrimonio Neto del Ejercicio 2019 | | 113,407,538 | 2,031,005 | | 111,376,533 |
| 3.2.1 | Resultado del ejercicio (Ahorro / Desahorro) | | | 2,031,005 | | 2,031,005 |
| 3.2.2 | Resultados de Ejercicios Anteriores | | 113,407,538 | | | 113,407,538 |
| 3.2.3 | Revaluos | | | | | - |
| 3.2.4 | Reservas | | | | | - |
| | Hacienda Pública / Patrimonio Neto del Ejercicio 2019 | 29,730,722 | 113,407,538 | 2,031,005 | | 141,107,255 |
| | Cambios en la Hacienda Pública / Patrimonio Neto del Ejercicio 2020 | | | | | - |
| 3.1.1 | Aportaciones | | | | | - |
| 3.1.2 | Donaciones de Capital | | | | | - |
| 3.1.3 | Actualización de la Hacienda Pública/Patrimonio | | | | | - |
| | Variaciones de la Hacienda Pública / Patrimonio Neto del Ejercicio 2020 | | 91,799,669 | 100,126,495 | | 8,326,825 |
| 3.2.1 | Resultado del ejercicio (Ahorro / Desahorro) | | | 15,177,460 | | 15,177,460 |
| 3.2.2 | Resultados de Ejercicios Anteriores | | 91,799,669 | 2,031,005 | | 89,768,664 |
| 3.2.3 | Revaluos | | | | | - |
| 3.2.4 | Reservas | | | | | - |
| | Saldo Neto en la Hacienda Pública / Patrimonio 2020 | 29,730,722 | 21,607,869 | 98,095,490 | | 149,434,081 |

C.P. Javier Hinojosa Vázquez
Director General del IMVISU
Autorizó

C.P. Juan Carlos Camacho Anguiano
Jefe de Contabilidad del IMVISU
Responsable de Elaboración

INSTITUTO MUNICIPAL DE VIVIENDA Y SUELO URBANO DE NUEVO LAREDO TAMAULIPAS

Estado de Cambios en la Situación Financiera

Del 01 enero al 31 de marzo de 2020



| Concepto | Origen | Aplicación |
|---|-------------------|-------------------|
| ACTIVO | 34,754,520 | |
| Activo Circulante | | 4,978,931.14 |
| Efectivo y Equivalentes | 5,500,191 | |
| Derechos a Recibir Efectivo o Equivalentes | | 18,874 |
| Derechos a Recibir Bienes o Servicios | | |
| Inventarios | | 10,460,248 |
| Almacenes | | |
| Estimación por Pérdida o Deterioro de Activos Circulantes | | |
| Otros Activos Circulantes | | |
| Activo No Circulante | 39,733,451 | |
| Inversiones Financieras a Largo Plazo | | |
| Derechos a Recibir Efectivo o Equivalentes a Largo Plazo | | 70,070,076 |
| Bienes Inmuebles, Infraestructura y Construcciones en Proceso | 109,750,450 | |
| Bienes Muebles | | |
| Activos Intangibles | | |
| Depreciación, Deterioro y Amortización Acumulada de Bienes | 77,077 | |
| Activos Diferidos | | |
| Estimación por Pérdida o Deterioro de Activos No Circulantes | | |
| Otros Activos no Circulantes | | |
| PASIVO | | 43,105,346 |
| Pasivo Circulante | 97,528 | |
| Cuentas por Pagar a Corto Plazo | 97,528 | |
| Documentos por Pagar Corto Plazo | | |
| Porción a Corto Plazo de la Deuda Pública a Largo Plazo | | |
| Títulos y Valores a Corto Plazo | | |
| Pasivos Diferidos a Corto Plazo | | |
| Fondos y Bienes de Terceros en Garantía y/o Administración a Corto Plazo | | |
| Provisiones a Corto Plazo | | |
| Otros Pasivos a Corto Plazo | | |
| Pasivo No Circulante | | 43,105,346 |
| Cuentas por Pagar a Largo Plazo | | |
| Documentos por Pagar a Largo Plazo | | |
| Deuda Pública a Largo Plazo | | |
| Pasivos Diferidos a Largo Plazo | | 43,202,874 |
| Fondos y Bienes de Terceros en Garantía y/o Administración a Largo Plazo | | |
| Provisiones a Largo Plazo | | |
| HACIENDA PÚBLICA / PATRIMONIO | 8,326,825 | |
| Hacienda Pública / Patrimonio Contribuido | | |
| Aportaciones | | |
| Donaciones de Capital | | |
| Actualización de la Hacienda Pública / Patrimonio | | |
| Hacienda Pública / Patrimonio Generado | 8,326,825 | |
| Resultado del Ejercicio (Ahorro/Desahorro) | | 13,146,455 |
| Resultado de Ejercicios Anteriores | | 91,799,669 |
| Revalúos | | |
| Reservas | | |
| Rectificaciones de Resultados de Ejercicios Anteriores | 113,272,950 | |
| Exceso o Insuficiencia en la Actualización de la Hacienda Pública / Patrimonio | | |
| Resultado por Posición Monetaria | | |
| Resultado por Tenencia de Activos no Monetarios | | |

C.P. Javier Hinojosa Vázquez
 Director General del IMVISU
 Autorizó

C.P. Juan Carlos Camacho Anguiano
 Jefe de Contabilidad del IMVISU
 Responsable de Elaboración

INSTITUTO MUNICIPAL DE VIVIENDA Y SUELO URBANO DE NUEVO LAREDO TAMAULIPAS

Estado de Flujos de Efectivo

Del 01 de enero al 31 de marzo de 2020




| CONCEPTO | TRIMESTRAL | ACUMULADO |
|--|------------------|------------------|
| Flujos de Efectivo de las Actividades de Operación | | |
| Origen | <u>4,484,977</u> | <u>4,484,977</u> |
| Impuestos | | |
| Cuotas y Aportaciones de Seguridad Social | | |
| Contribuciones de Mejoras | | |
| Derechos | | |
| Productos de Tipo Corriente | | |
| Aprovechamientos de Tipo Corriente | | |
| Ingresos por Venta de Bienes y Servicios | 4,466,089 | 4,466,089 |
| Ingresos no Comprendidos en las Fracciones de la Ley de Ingresos Causados en Ejercicios Fiscales Anteriores Pendientes de Liquidación o Pago | | |
| Participaciones y Aportaciones | | |
| Transferencias, Asignaciones, Subsidios y Otras Ayudas | | |
| Otros Orígenes de Operación | 18,888 | 18,888 |
| Aplicación | <u>2,002,356</u> | <u>2,002,356</u> |
| Servicios Personales | 1,278,566 | 1,278,566 |
| Materiales y Suministros | 176,273 | 176,273 |
| Servicios Generales | 547,518 | 547,518 |
| Transferencias Internas y Asignaciones al Sector Público | | |
| Transferencias al Resto del Sector Público | | |
| Subsidios y Subvenciones | | |
| Ayudas Sociales | | |
| Pensiones y Jubilaciones | | |
| Transferencias a Fideicomisos, Mandatos y Contratos Análogos | | |
| Transferencias a la Seguridad Social | | |
| Donativos | | |
| Transferencias al Exterior | | |
| Participaciones | | |
| Aportaciones | | |
| Convenios | | |
| Otras Aplicaciones de Operación | | |
| Flujos Netos de Efectivo por Actividades de Operación | 2,482,621 | 2,482,621 |
| Flujos de Efectivo de las Actividades de Inversión | | |
| Origen | <u>7,937,076</u> | <u>7,937,076</u> |
| Bienes Inmuebles, Infraestructura y Construcciones en Proceso | 7,937,076 | 7,937,076 |
| Bienes Muebles | | |
| Otros Orígenes de Inversión | | |
| Aplicación | <u>-</u> | <u>-</u> |
| Bienes Inmuebles, Infraestructura y Construcciones en Proceso | | |
| Bienes Muebles | | |
| Otros Orígenes de Inversión | | |
| Flujos Netos de Efectivo por Actividades de Inversión | 7,937,076 | 7,937,076 |
| Flujos de Efectivo de las Actividades de Financiamiento | | |
| Origen | <u>-</u> | <u>-</u> |
| Endeudamiento Neto | | |
| Interno | | |
| Externo | | |
| Otros Orígenes de Financiamiento | | |
| Aplicación | <u>45,736</u> | <u>45,736</u> |
| Servicios de la Deuda | | |
| Interno | | |
| Externo | | |
| Otras Aplicaciones de Financiamiento | 45,736 | 45,736 |
| Flujos Netos de Efectivo por Actividades de Financiamiento | - | - |

INSTITUTO MUNICIPAL DE VIVIENDA Y SUELO URBANO DE NUEVO LAREDO TAMAULIPAS
Estado de Flujos de Efectivo
 Del 01 de enero al 31 de marzo de 2020



| CONCEPTO | TRIMESTRAL | ACUMULADO |
|--|------------|------------|
| <i>Incremento/Disminución Neta en el Efectivo y Equivalentes al Efectivo</i> | 5,500,191 | 5,500,191 |
| <i>Efectivo y Equivalente al Efectivo al Inicio del Ejercicio</i> | 10,250,214 | 10,250,214 |
| <i>Efectivo y Equivalente al Efectivo al Final del Ejercicio</i> | 4,750,023 | 4,750,023 |



C.P. Javier Hinojosa Vázquez
 Director General del IMVISU
 Autorizó



C.P. Juan Carlos Camacho Anguiano
 Jefe de Contabilidad del IMVISU
 Responsable de Elaboración



INSTITUTO MUNICIPAL DE VIVIENDA Y SUELO URBANO DE NUEVO LAREDO TAMAULIPAS
Estado Analítico del Activo
Del 01 de enero al 31 de marzo 2020



| Concepto | Saldo Inicial | Cargos del Periodo | Abonos del Periodo | Saldo Final | Variación del Periodo |
|---|--------------------|--------------------|--------------------|--------------------|-----------------------|
| | 1 | 2 | 3 | 4 (1+2-3) | 5= (4 - 1) |
| ACTIVO | 184,711,725 | 250,986,533 | 285,765,053 | 149,933,204 | -34,778,520 |
| Activo Circulante | 10,300,634 | 37,013,507 | 32,034,576 | 15,279,566 | 4,978,931 |
| Efectivo y Equivalentes | 10,250,214 | 4,474,723 | 9,974,914 | 4,750,023 | -5,500,191 |
| Derechos a Recibir Efectivo o Equivalentes | 49,446 | 4,554,801 | 4,535,926 | 68,320 | 18,874 |
| Derechos a Recibir Bienes o Servicios | 975 | 0 | 0 | 975 | 0 |
| Inventarios | | 27,983,984 | 17,523,736 | 10,460,248 | 10,460,248 |
| Almacenes | | | | | |
| Estimación por Pérdida o Deterioro de Activos Circulantes | | | | | |
| Otros Activos Circulantes | | | | | |
| Activo No Circulante | 174,411,090 | 213,973,025 | 253,730,477 | 134,653,639 | -39,757,451 |
| Inversiones Financieras a Largo Plazo | 16,324,201 | | | 16,324,201 | 0 |
| Derechos a Recibir Efectivo o Equivalentes a Largo Plazo | 43,202,874 | 181,597,421 | 111,527,345 | 113,272,950 | 70,070,076 |
| Bienes Inmuebles, Infraestructura y Construcciones en Proceso | 114,034,968 | 32,375,605 | 142,126,055 | 4,284,518 | -109,750,450 |
| Bienes Muebles | 1,990,057 | | | 1,990,057 | 0 |
| Activos Intangibles | 34,246 | | | 34,246 | 0 |
| Depreciación, Deterioro y Amortización Acumulada de Bienes | -1,175,256 | | 77,077 | -1,252,332 | -77,077 |
| Activos Diferidos | | | | | |
| Estimación por Pérdida o Deterioro de Activos No Circulantes | | | | | |
| Otros Activos no Circulantes | | | | | |

C.P. Javier Hinojosa Vázquez
 Director General del IMVISU
 Autorizó

C.P. Juan Carlos Camacho Anguiano
 Jefe de Contabilidad del IMVISU
 Responsable de Elaboración





INSTITUTO MUNICIPAL DE VIVIENDA Y SUELO URBANO DE NUEVO LAREDO TAMAULIPAS
Estado Analítico de Ingresos
 Del 01 de enero al 31 de marzo de 2020



| Rubros de los Ingresos | Ingreso | | | | Diferencia (6 = 5 - 1) |
|--|----------------------|-----------------------------------|--------------------------|--|---------------------------|
| | Estimado (1) | Ampliaciones y Reducciones (2) | Modificado (3= 1 + 2) | Devengado (4) | |
| Impuestos | | | | | |
| Cuotas y Aportaciones de Seguridad Social | | | | | |
| Contribuciones de Mejoras | | | | | |
| Derechos | | | | | |
| Productos | | | | | |
| Corriente | | | | | |
| Capital | | | | | |
| Aprovechamientos | | | | | |
| Corriente | | | | | |
| Capital | | | | | |
| Ingresos por Ventas de Bienes y Servicios | 22,267,066 | | 22,267,066 | 4,466,089 | 4,466,089 |
| Participaciones y Aportaciones | | | | | |
| Transferencias, Asignaciones, Subsidios y Otras Ayudas | | | | | |
| Ingresos Derivados de Financiamientos | | | | | |
| Total | 22,267,066 | - | 22,267,066 | Ingresos excedentes¹ | 4,466,089 |
| Total | 22,267,066 | - | 22,267,066 | Ingresos excedentes¹ | 4,466,089 |
| Diferencia | | | | | 17,800,977 |
| | | | | | (6 = 5 - 1) |
| Estado Analítico de Ingresos por Fuente de Financiamiento | | | | | |
| Ingresos del Gobierno | | | | | |
| Impuestos | | | | | |
| Contribuciones de Mejoras | | | | | |
| Derechos | | | | | |
| Productos | | | | | |
| Corriente | | | | | |
| Capital | | | | | |
| Aprovechamientos | | | | | |
| Corriente | | | | | |
| Capital | | | | | |
| Participaciones y Aportaciones | | | | | |
| Transferencias, Asignaciones, Subsidios y Otras Ayudas | | | | | |
| Ingresos de Organismos y Empresas | | | | | |
| Cuotas y Aportaciones de Seguridad Social | | | | | |
| Ingresos por Ventas de Bienes y Servicios | 22,267,066.36 | - | 22,267,066.36 | 4,466,089.14 | 4,466,089.14 |
| Transferencias, Asignaciones, Subsidios y Otras Ayudas | | | | | |
| Ingresos Derivados de Financiamiento | | | | | |
| Ingresos Derivados de Financiamiento | | | | | |
| Total | 22,267,066.36 | - | 22,267,066.36 | 4,466,089.14 | 4,466,089.14 |
| Total | 22,267,066.36 | - | 22,267,066.36 | Ingresos excedentes¹ | 4,466,089.14 |
| Diferencia | | | | | 17,800,977.22 |
| | | | | | (6 = 5 - 1) |

¹Los ingresos excedentes se presentan para efecto de cumplimiento de la Ley General de Contabilidad Gubernamental y el importe reflejado debe ser siempre mayor a cero.

C.P. Javier Hinojosa Vázquez
 Director General del IMVISU
 Autorizó

[Signature]
 C.P. Juan Carlos Camacho Anguiano
 Jefe de Contabilidad del IMVISU
 Responsable de Elaboración




¹Bajo protesta de decir verdad declaramos que los Estados Financieros y sus notas, son razonablemente correctos y son responsabilidad del emisor.



INSTITUTO MUNICIPAL DE VIVIENDA Y SUELO URBANO DE NUEVO LAREDO TAMAULIPAS
Estado Analítico del Ejercicio del Presupuesto de Egresos
Clasificación por Objeto del Gasto Capítulo del Gasto (Capítulo y Concepto)
Del 01 de enero al 31 de marzo de 2020



| Concepto | Egresos | | | | | Subejercicio |
|--|--------------|--------------------------------|-----------------------|--------------|--------------|--------------|
| | Aprobado | Ampliaciones/ (Reducciones) | Modificado (3=1+2) | Devengado | Pagado | |
| | 1 | 2 | (3=1+2) | 4 | 5 | 6=(3-4) |
| 1000 Servicios Personales | | | | | | |
| 1100 Remuneraciones al Personal de Carácter Permanente | \$ 6,542,000 | \$ 155,000.00 | \$ 6,387,000 | \$ 1,278,566 | \$ 1,278,566 | \$ 5,108,434 |
| 1200 Remuneraciones al Personal de Carácter Transitorio | \$ 4,100,000 | (155,000.00) | \$ 3,945,000 | \$ 891,247 | \$ 891,247 | \$ 3,053,753 |
| 1300 Remuneraciones Adicionales y Especiales | \$ 1,410,000 | - | \$ 1,410,000 | \$ 209,648 | \$ 209,648 | \$ 1,200,352 |
| 1400 Seguridad Social | \$ 782,000 | - | \$ 782,000 | \$ 122,656 | \$ 122,656 | \$ 659,344 |
| 1500 Otras Prestaciones Sociales y Económicas | \$ 250,000 | - | \$ 250,000 | \$ 55,015 | \$ 55,015 | \$ 194,985 |
| 1600 Provisiones | \$ - | - | \$ - | \$ - | \$ - | \$ - |
| 1700 Pago de Estímulos a Servidores Públicos | \$ - | - | \$ - | \$ - | \$ - | \$ - |
| 2000 Materiales y Suministros | \$ 1,300,100 | \$ - | \$ 1,300,100 | \$ 188,874 | \$ 176,273 | \$ 1,111,226 |
| 2100 Materiales de Administración, Emisión de Documentos y Artículos Oficiales | \$ 265,000 | \$ - | \$ 265,000 | \$ 75,913 | \$ 75,913 | \$ 189,087 |
| 2200 Alimentos y Utensilios | \$ 24,000 | \$ - | \$ 24,000 | \$ 5,053 | \$ 5,053 | \$ 18,947 |
| 2300 Materias Primas y Materiales De Producción y Comercialización | \$ 582,100 | \$ - | \$ 582,100 | \$ 38,268 | \$ 25,666 | \$ 543,832 |
| 2400 Materiales y Artículos de Construcción y de Reparación | \$ 8,000 | \$ - | \$ 8,000 | \$ 100 | \$ 100 | \$ 7,900 |
| 2500 Productos Químicos, Farmacéuticos y de Laboratorio | \$ 280,000 | \$ - | \$ 280,000 | \$ 40,000 | \$ 40,000 | \$ 240,000 |
| 2600 Combustibles, Lubricantes y Aditivos | \$ 80,000 | \$ - | \$ 80,000 | \$ 24,572 | \$ 24,572 | \$ 55,428 |
| 2700 Vestuario, Blancos, Prendas de Protección y Artículos Deportivos | \$ - | \$ - | \$ - | \$ - | \$ - | \$ - |
| 2800 Materiales y Suministros para Seguridad | \$ 61,000 | \$ - | \$ 61,000 | \$ 4,968 | \$ 4,968 | \$ 56,032 |
| 2900 Herramientas, Refacciones y Accesorios Menores | \$ 205,000 | \$ 155,000 | \$ 3,287,500 | \$ 547,518 | \$ 547,518 | \$ 2,749,982 |
| 3000 Servicios Generales | | | | | | |
| 3100 Servicios Básicos | \$ 75,000 | \$ - | \$ 75,000 | \$ 3,888 | \$ 3,888 | \$ 71,112 |
| 3200 Servicios de Arrendamiento | \$ 1,542,500 | \$ - | \$ 1,542,500 | \$ 433,013 | \$ 433,013 | \$ 1,109,487 |
| 3300 Servicios Profesionales, Científicos, Técnicos y Otros Servicios | \$ 670,000 | \$ - | \$ 670,000 | \$ 10,808 | \$ 10,808 | \$ 659,192 |
| 3400 Servicios Financieros, Bancarios y Comerciales | \$ 160,000 | \$ - | \$ 160,000 | \$ 2,506 | \$ 2,506 | \$ 157,494 |
| 3500 Servicios de Instalación, Reparación, Mantenimiento y Conservación | \$ 266,000 | \$ - | \$ 266,000 | \$ 33,480 | \$ 33,480 | \$ 232,520 |
| 3600 Servicios de Comunicación Social y Publicidad | \$ 147,000 | \$ - | \$ 147,000 | \$ 19,718 | \$ 19,718 | \$ 127,282 |
| 3700 Servicios de Traslado y Viáticos | \$ 52,000 | \$ - | \$ 52,000 | \$ - | \$ - | \$ 52,000 |
| 3800 Servicios Oficiales | \$ 25,000 | \$ 155,000 | \$ 180,000 | \$ 34,587 | \$ 34,587 | \$ 145,413 |
| 3900 Otros Servicios Generales | \$ - | \$ - | \$ - | \$ - | \$ - | \$ - |
| 4000 Transferencias, Asignaciones, Subsidios y Otras Ayudas | | | | | | |
| 4100 Transferencias Internas y Asignaciones al Sector Público | \$ - | \$ - | \$ - | \$ - | \$ - | \$ - |
| 4200 Transferencias al Resto del Sector Público | \$ - | \$ - | \$ - | \$ - | \$ - | \$ - |
| 4300 Subsidios y Subvenciones | \$ - | \$ - | \$ - | \$ - | \$ - | \$ - |
| 4400 Ayudas Sociales | \$ - | \$ - | \$ - | \$ - | \$ - | \$ - |
| 4500 Pensiones y Jubilaciones | \$ - | \$ - | \$ - | \$ - | \$ - | \$ - |
| 4600 Transferencias a Fideicomisos, Mandatos y Otros Análogos | \$ - | \$ - | \$ - | \$ - | \$ - | \$ - |
| 4700 Transferencias a la Seguridad Social | \$ - | \$ - | \$ - | \$ - | \$ - | \$ - |
| 4800 Donativos | \$ - | \$ - | \$ - | \$ - | \$ - | \$ - |
| 4900 Transferencias al Exterior | \$ - | \$ - | \$ - | \$ - | \$ - | \$ - |



IMVSU
INSTITUTO MUNICIPAL DE VIVIENDA Y SUELO URBANO



INSTITUTO MUNICIPAL DE VIVIENDA Y SUELO URBANO DE NUEVO LAREDO TAMAULIPAS
 Estado Analítico del Ejercicio del Presupuesto de Egresos
 Clasificación por Objeto del Gasto Capítulo del Gasto (Capítulo y Concepto)
 Del 01 de enero al 31 de marzo de 2020



| Concepto | Egresos | | | | | Subejercicio |
|--|----------------------|-------------------------------------|-----------------------|---------------------|---------------------|----------------------|
| | Aprobado 1 | Ampliaciones/ (Reducciones) 2 | Modificado (3=1+2) | Devengado 4 | Pagado 5 | |
| 5000 Bienes Muebles, Inmuebles e Intangibles | | | | | | |
| 5100 Mobiliario y Equipo de Administración | \$ 115,000 | \$ 8,663,160 | \$ 8,778,160 | \$ 7,937,076 | \$ 7,937,076 | \$ 841,084 |
| 5200 Mobiliario y Equipo Educativo y Recreativo | \$ 95,000 | - | \$ 95,000 | - | - | \$ 95,000 |
| 5300 Equipo e Instrumental Médico y de Laboratorio | \$ - | \$ - | \$ - | \$ - | \$ - | \$ - |
| 5400 Vehículos y Equipo de Transporte | \$ - | \$ - | \$ - | \$ - | \$ - | \$ - |
| 5500 Equipo de Defensa y Seguridad | \$ - | \$ - | \$ - | \$ - | \$ - | \$ - |
| 5600 Maquinaria, Otros Equipos y Herramientas | \$ 20,000 | - | \$ 20,000 | - | - | \$ 20,000 |
| 5700 Activos Biológicos | \$ - | \$ - | \$ - | \$ - | \$ - | \$ - |
| 5800 Bienes Inmuebles | \$ - | \$ 8,663,160 | \$ 8,663,160 | \$ 7,937,076 | \$ 7,937,076 | \$ 726,084 |
| 5900 Activos Intangibles | \$ - | \$ - | \$ - | \$ - | \$ - | \$ - |
| 6000 Inversión Pública | | | | | | |
| 6100 Obra Pública en Bienes de Dominio Público | \$ 20,107,466 | \$ 8,663,160 | \$ 11,444,306 | - | - | \$ 11,444,306 |
| 6200 Obra Pública en Bienes Propios | \$ 20,107,466 | \$ 8,663,160 | \$ 11,444,306 | - | - | \$ 11,444,306 |
| 6300 Proyectos Productivos y Acciones de Fomento | \$ - | \$ - | \$ - | \$ - | \$ - | \$ - |
| 7000 Inversiones Financieras y Otras Provisiones | | | | | | |
| 7100 Inversiones para el Fomento de Actividades Productivas | \$ - | \$ - | \$ - | \$ - | \$ - | \$ - |
| 7200 Acciones y Participaciones de Capital | \$ - | \$ - | \$ - | \$ - | \$ - | \$ - |
| 7300 Compra de Títulos y Valores | \$ - | \$ - | \$ - | \$ - | \$ - | \$ - |
| 7400 Concesión de Préstamos | \$ - | \$ - | \$ - | \$ - | \$ - | \$ - |
| 7500 Inversiones en Fideicomisos, Mandatos y otros Análogos | \$ - | \$ - | \$ - | \$ - | \$ - | \$ - |
| 7600 Otras Inversiones Financieras | \$ - | \$ - | \$ - | \$ - | \$ - | \$ - |
| 7900 Provisiones para Contingencias y Otras Erogaciones Especiales | \$ - | \$ - | \$ - | \$ - | \$ - | \$ - |
| 8000 Participaciones y Aportaciones | | | | | | |
| 8100 Participaciones | \$ - | \$ - | \$ - | \$ - | \$ - | \$ - |
| 8300 Aportaciones | \$ - | \$ - | \$ - | \$ - | \$ - | \$ - |
| 8500 Convenios | \$ - | \$ - | \$ - | \$ - | \$ - | \$ - |
| 9000 Deuda Pública | | | | | | |
| 9100 Amortización de la Deuda Pública | \$ 60,000 | \$ - | \$ 60,000 | \$ 45,736 | \$ 45,736 | \$ 14,264 |
| 9200 Intereses de la Deuda Pública | \$ - | \$ - | \$ - | \$ - | \$ - | \$ - |
| 9300 Comisiones de la Deuda Pública | \$ - | \$ - | \$ - | \$ - | \$ - | \$ - |
| 9400 Gastos de la Deuda Pública | \$ - | \$ - | \$ - | \$ - | \$ - | \$ - |
| 9500 Costo por Coberturas | \$ - | \$ - | \$ - | \$ - | \$ - | \$ - |
| 9600 Apoyos Financieros | \$ - | \$ - | \$ - | \$ - | \$ - | \$ - |
| 9900 Adeudos de Ejercicios Fiscales Anteriores (ADEFAS) | \$ 60,000 | \$ - | \$ 60,000 | \$ 45,736 | \$ 45,736 | \$ 14,264 |
| TOTALES | \$ 31,267,066 | \$ - | \$ 31,267,066 | \$ 9,997,770 | \$ 9,985,168 | \$ 21,289,297 |

C. P. Javier Hinojosa Vázquez
 Director General del IMVISU
 Autorizó

C. P. Juan Carlos Camacho Anguiano
 Jefe de Contabilidad del IMVISU
 Responsable de Elaboración





INSTITUTO MUNICIPAL DE VIVIENDA Y SUELO URBANO DE NUEVO LAREDO TAMAULIPAS
Estado Analítico del Ejercicio del Presupuesto de Egresos
Clasificación por Objeto del Gasto Capítulo del Gasto (Capítulo, Concepto y Partida)
Del 01 de enero al 31 de marzo de 2020



| Concepto | Egresos | | | | | Subejercicio |
|--|--------------|--------------------------------|-----------------------|--------------|--------------|--------------|
| | Aprobado | Ampliaciones/ (Reducciones) | Modificado (3=1+2) | Devengado | Pagado | |
| | 1 | 2 | (3=1+2) | 4 | 5 | 6 = (3 - 4) |
| 1000 Servicios Personales | | | | | | |
| 1100 Remuneraciones al Personal de Carácter Permanente | \$ 6,542,000 | \$ - | \$ 6,387,000 | \$ 1,278,566 | \$ 1,278,566 | \$ 5,108,434 |
| 113 Sueldos base al personal permanente | \$ 4,100,000 | \$ - | \$ 3,945,000 | \$ 891,247 | \$ 891,247 | \$ 3,053,753 |
| 1200 Remuneraciones al Personal de Carácter Transitorio | \$ 4,100,000 | \$ - | \$ 3,945,000 | \$ 891,247 | \$ 891,247 | \$ 3,053,753 |
| 121 Honorarios asimilables a salarios | \$ - | \$ - | \$ - | \$ - | \$ - | \$ - |
| 122 Sueldos base al personal eventual | \$ - | \$ - | \$ - | \$ - | \$ - | \$ - |
| 124 Retribución a los representantes de los trabajadores y de los patronos en la Junta de Conciliación y Arbitraje | \$ - | \$ - | \$ - | \$ - | \$ - | \$ - |
| 1300 Remuneraciones Adicionales y Especiales | \$ 1,410,000 | \$ - | \$ 1,410,000 | \$ 209,648 | \$ 209,648 | \$ 1,200,352 |
| 131 Primas por años de servicios efectivos prestados | \$ - | \$ - | \$ - | \$ - | \$ - | \$ - |
| 132 Primas de vacaciones, dominical y gratificación de fin de año | \$ 410,000 | \$ - | \$ 410,000 | \$ 6,055 | \$ 6,055 | \$ 403,945 |
| 133 Horas extraordinarias | \$ - | \$ - | \$ - | \$ - | \$ - | \$ - |
| 134 Compensaciones | \$ 1,000,000 | \$ - | \$ 1,000,000 | \$ 203,593 | \$ 203,593 | \$ 796,407 |
| 1400 Seguridad Social | \$ 782,000 | \$ - | \$ 782,000 | \$ 122,656 | \$ 122,656 | \$ 659,344 |
| 141 Aportaciones de seguridad social | \$ 371,000 | \$ - | \$ 371,000 | \$ 57,680 | \$ 57,680 | \$ 313,320 |
| 142 Aportaciones a fondos de vivienda | \$ 411,000 | \$ - | \$ 411,000 | \$ 64,976 | \$ 64,976 | \$ 346,024 |
| 143 Aportaciones al sistema para el retiro | \$ - | \$ - | \$ - | \$ - | \$ - | \$ - |
| 144 Aportaciones para seguros | \$ - | \$ - | \$ - | \$ - | \$ - | \$ - |
| 1500 Otras Prestaciones Sociales y Económicas | \$ 250,000 | \$ - | \$ 250,000 | \$ 55,015 | \$ 55,015 | \$ 194,985 |
| 151 Cuotas para el fondo de ahorro y fondo de trabajo | \$ - | \$ - | \$ - | \$ - | \$ - | \$ - |
| 152 Indemnizaciones | \$ 250,000 | \$ - | \$ 250,000 | \$ 55,015 | \$ 55,015 | \$ 194,985 |
| 154 Prestaciones contractuales | \$ - | \$ - | \$ - | \$ - | \$ - | \$ - |
| 155 Apoyos a la capacitación de los servidores públicos | \$ - | \$ - | \$ - | \$ - | \$ - | \$ - |
| 159 Otras prestaciones sociales y económicas | \$ - | \$ - | \$ - | \$ - | \$ - | \$ - |
| 1600 Previsiones | \$ - | \$ - | \$ - | \$ - | \$ - | \$ - |
| 161 Previsiones de carácter laboral, económica y de seguridad social | \$ - | \$ - | \$ - | \$ - | \$ - | \$ - |
| 1700 Pago de Estímulos a Servidores Públicos | \$ - | \$ - | \$ - | \$ - | \$ - | \$ - |
| 171 Estímulos | \$ - | \$ - | \$ - | \$ - | \$ - | \$ - |
| 2000 Materiales y Suministros | \$ 1,300,100 | \$ - | \$ 1,300,100 | \$ 188,873 | \$ 176,273 | \$ 1,111,227 |
| 2100 Materiales de Administración, Emisión de Documentos y Artículos Oficiales | \$ 265,000 | \$ - | \$ 265,000 | \$ 75,913 | \$ 75,913 | \$ 189,087 |
| 211 Materiales, útiles y equipos menores de oficina | \$ 85,000 | \$ - | \$ 85,000 | \$ 19,349 | \$ 19,349 | \$ 65,651 |
| 212 Materiales y útiles de impresión y reproducción | \$ - | \$ - | \$ - | \$ - | \$ - | \$ - |
| 214 Materiales, útiles y equipos menores de tecnologías de la información y comunicaciones | \$ 45,000 | \$ - | \$ 45,000 | \$ 31,904 | \$ 31,904 | \$ 13,096 |
| 215 Material impreso e información digital | \$ 90,000 | \$ - | \$ 90,000 | \$ 16,112 | \$ 16,112 | \$ 73,888 |
| 216 Material de limpieza | \$ 45,000 | \$ - | \$ 45,000 | \$ 8,547 | \$ 8,547 | \$ 36,453 |
| 217 Materiales y útiles de enseñanza | \$ - | \$ - | \$ - | \$ - | \$ - | \$ - |
| 218 Materiales para el registro e identificación de bienes y personas | \$ - | \$ - | \$ - | \$ - | \$ - | \$ - |
| 2200 Alimentos y Utensilios | \$ 24,000 | \$ - | \$ 24,000 | \$ 5,053 | \$ 5,053 | \$ 18,947 |
| 221 Productos alimenticios para personas | \$ 20,000 | \$ - | \$ 20,000 | \$ 5,053 | \$ 5,053 | \$ 14,947 |
| 223 Utensilios para el servicio de alimentación | \$ 4,000 | \$ - | \$ 4,000 | \$ - | \$ - | \$ 4,000 |
| 2300 Materias Primas y Materiales De Producción y Comercialización | \$ 582,100 | \$ - | \$ 582,100 | \$ 36,267 | \$ 25,666 | \$ 543,833 |
| 2400 Materiales y Artículos de Construcción y de Reparación | \$ 89,000 | \$ - | \$ 89,000 | \$ 19,245 | \$ 8,548 | \$ 69,755 |
| 241 Productos minerales no metálicos | \$ - | \$ - | \$ - | \$ - | \$ - | \$ - |

"Bajo protesta de decir verdad declaramos que los Estados Financieros y sus notas, son razonablemente correctos y son responsabilidad del emisor"

INSTITUTO MUNICIPAL DE VIVIENDA Y SUELO URBANO DE NUEVO LAREDO TAMAULIPAS
Estado Analítico del Ejercicio del Presupuesto de Egresos
Clasificación por Objeto del Gasto Capítulo del Gasto (Capítulo, Concepto y Partida)
Del 01 de enero al 31 de marzo de 2020

| Concepto | Egresos | | | | | Subejercicio |
|-------------|---------------------|-------------------------------------|-----------------------|-------------------|-------------------|---------------------|
| | Aprobado 1 | Ampliaciones/ (Reducciones) 2 | Modificado (3=1+2) | Devengado 4 | Pagado 5 | |
| 242 | \$ 15,000 | \$ - | \$ 15,000 | \$ 2,165 | \$ 975 | \$ 12,835 |
| 243 | \$ 1,000 | \$ - | \$ 1,000 | \$ 90 | \$ 90 | \$ 910 |
| 244 | \$ 35,100 | \$ - | \$ 35,100 | \$ - | \$ - | \$ 35,100 |
| 245 | \$ 2,000 | \$ - | \$ 2,000 | \$ - | \$ - | \$ 2,000 |
| 246 | \$ 60,000 | \$ - | \$ 60,000 | \$ 4,150 | \$ 3,770 | \$ 60,000 |
| 247 | \$ 300,000 | \$ - | \$ 300,000 | \$ - | \$ - | \$ 295,850 |
| 248 | \$ - | \$ - | \$ - | \$ - | \$ - | \$ - |
| 249 | \$ 80,000 | \$ - | \$ 80,000 | \$ 12,617 | \$ 12,284 | \$ 67,383 |
| 2500 | \$ 8,000 | \$ - | \$ 8,000 | \$ 100 | \$ 100 | \$ 7,900 |
| 251 | \$ - | \$ - | \$ - | \$ - | \$ - | \$ - |
| 252 | \$ - | \$ - | \$ - | \$ - | \$ - | \$ - |
| 253 | \$ - | \$ - | \$ - | \$ - | \$ - | \$ - |
| 254 | \$ - | \$ - | \$ - | \$ - | \$ - | \$ - |
| 255 | \$ - | \$ - | \$ - | \$ - | \$ - | \$ - |
| 256 | \$ 8,000 | \$ - | \$ 8,000 | \$ 100 | \$ 100 | \$ 7,900 |
| 259 | \$ - | \$ - | \$ - | \$ - | \$ - | \$ - |
| 2600 | \$ 280,000 | \$ - | \$ 280,000 | \$ 40,000 | \$ 40,000 | \$ 240,000 |
| 261 | \$ 280,000 | \$ - | \$ 280,000 | \$ 40,000 | \$ 40,000 | \$ 240,000 |
| 2700 | \$ 80,000 | \$ - | \$ 80,000 | \$ 24,572 | \$ 24,572 | \$ 55,428 |
| 271 | \$ 80,000 | \$ - | \$ 80,000 | \$ 22,609 | \$ 22,609 | \$ 37,391 |
| 272 | \$ 20,000 | \$ - | \$ 20,000 | \$ 1,963 | \$ 1,963 | \$ 18,037 |
| 273 | \$ - | \$ - | \$ - | \$ - | \$ - | \$ - |
| 274 | \$ - | \$ - | \$ - | \$ - | \$ - | \$ - |
| 275 | \$ - | \$ - | \$ - | \$ - | \$ - | \$ - |
| 2800 | \$ 61,000 | \$ - | \$ 61,000 | \$ 4,968 | \$ 4,968 | \$ 56,032 |
| 281 | \$ 25,000 | \$ - | \$ 25,000 | \$ - | \$ - | \$ 25,000 |
| 282 | \$ 3,000 | \$ - | \$ 3,000 | \$ - | \$ - | \$ 3,000 |
| 283 | \$ 3,000 | \$ - | \$ 3,000 | \$ - | \$ - | \$ 3,000 |
| 284 | \$ 20,000 | \$ - | \$ 20,000 | \$ 4,968 | \$ 4,968 | \$ 15,032 |
| 285 | \$ - | \$ - | \$ - | \$ - | \$ - | \$ - |
| 286 | \$ 10,000 | \$ - | \$ 10,000 | \$ - | \$ - | \$ 10,000 |
| 288 | \$ - | \$ - | \$ - | \$ - | \$ - | \$ - |
| 289 | \$ - | \$ - | \$ - | \$ - | \$ - | \$ - |
| 3000 | \$ 3,142,500 | \$ 155,000 | \$ 3,297,500 | \$ 547,518 | \$ 547,518 | \$ 2,749,982 |
| 3100 | \$ 205,000 | \$ - | \$ 205,000 | \$ 9,518 | \$ 9,518 | \$ 195,482 |
| 311 | \$ 100,000 | \$ - | \$ 100,000 | \$ - | \$ - | \$ 100,000 |
| 313 | \$ 75,000 | \$ - | \$ 75,000 | \$ 716 | \$ 716 | \$ 74,284 |
| 314 | \$ - | \$ - | \$ - | \$ - | \$ - | \$ - |
| 315 | \$ 20,000 | \$ - | \$ 20,000 | \$ 4,914 | \$ 4,914 | \$ 15,086 |
| 316 | \$ - | \$ - | \$ - | \$ - | \$ - | \$ - |
| 317 | \$ - | \$ - | \$ - | \$ - | \$ - | \$ - |

Bajo protesta de decir verdad declaramos que los Estados Financieros y sus notas, son razonablemente correctos y son responsabilidad del emisor

INSTITUTO MUNICIPAL DE VIVIENDA Y SUELO URBANO DE NUEVO LAREDO TAMAULIPAS
Estado Analítico del Ejercicio del Presupuesto de Egresos
Clasificación por Objeto del Gasto Capítulo del Gasto (Capítulo, Concepto y Partida)
Del 01 de enero al 31 de marzo de 2020

| Concepto | Egresos | | | | | |
|--|---------------------|-------------------------------------|-----------------------|-------------------|-------------------|-----------------------------|
| | Aprobado 1 | Ampliaciones/ (Reducciones) 2 | Modificado (3=1+2) | Devengado 4 | Pagado 5 | Subejercicio 6 = (3 - 4) |
| 318 Servicios postales y telegráficos | \$ 10,000 | \$ - | \$ 10,000 | \$ 3,888 | \$ 3,888 | \$ 6,112 |
| 319 Servicios integrales y otros servicios | \$ - | \$ - | \$ - | \$ - | \$ - | \$ - |
| 3200 Servicios de Arrendamiento | \$ 75,000 | \$ - | \$ 75,000 | \$ 3,888 | \$ 3,888 | \$ 71,112 |
| 321 Arrendamiento de terrenos | \$ - | \$ - | \$ - | \$ - | \$ - | \$ - |
| 322 Arrendamiento de edificios | \$ - | \$ - | \$ - | \$ - | \$ - | \$ - |
| 323 Arrendamiento de mobiliario y equipo de administración, educacional y recreativo | \$ 35,000 | \$ - | \$ 35,000 | \$ - | \$ - | \$ 35,000 |
| 324 Arrendamiento de equipo e instrumental médico y de laboratorio | \$ - | \$ - | \$ - | \$ - | \$ - | \$ - |
| 325 Arrendamiento de equipo de transporte | \$ - | \$ - | \$ - | \$ - | \$ - | \$ - |
| 326 Arrendamiento de maquinaria, otros equipos y herramientas | \$ 20,000 | \$ - | \$ 20,000 | \$ 3,888 | \$ 3,888 | \$ 16,112 |
| 327 Arrendamiento de activos intangibles | \$ - | \$ - | \$ - | \$ - | \$ - | \$ - |
| 328 Arrendamiento financiero | \$ - | \$ - | \$ - | \$ - | \$ - | \$ - |
| 329 Otros arrendamientos | \$ 20,000 | \$ - | \$ 20,000 | \$ - | \$ - | \$ 20,000 |
| 3300 Servicios Profesionales, Científicos, Técnicos y Otros Servicios | \$ 1,542,500 | \$ - | \$ 1,542,500 | \$ 433,013 | \$ 433,013 | \$ 1,109,487 |
| 331 Servicios legales, de contabilidad, auditoría y relacionados | \$ 1,500,000 | \$ - | \$ 1,500,000 | \$ 423,593 | \$ 423,593 | \$ 1,076,407 |
| 332 Servicios de diseño, arquitectura, ingeniería y actividades relacionadas | \$ - | \$ - | \$ - | \$ - | \$ - | \$ - |
| 333 Servicios de consultoría administrativa, procesos, técnica y en tecnologías de la información | \$ 10,000 | \$ - | \$ 10,000 | \$ - | \$ - | \$ 10,000 |
| 334 Servicio de capacitación | \$ 30,000 | \$ - | \$ 30,000 | \$ 9,420 | \$ 9,420 | \$ 20,580 |
| 335 Servicios de investigación científica y desarrollo | \$ - | \$ - | \$ - | \$ - | \$ - | \$ - |
| 336 Servicios de apoyo administrativo, traducción, fotocopiado e impresión | \$ 2,500 | \$ - | \$ 2,500 | \$ - | \$ - | \$ 2,500 |
| 338 Servicios de vigilancia | \$ - | \$ - | \$ - | \$ - | \$ - | \$ - |
| 3400 Servicios Financieros, Bancarios y Comerciales | \$ 670,000 | \$ - | \$ 670,000 | \$ 10,808 | \$ 10,808 | \$ 659,192 |
| 341 Servicios financieros y bancarios | \$ 70,000 | \$ - | \$ 70,000 | \$ 10,808 | \$ 10,808 | \$ 59,192 |
| 345 Seguro de bienes patrimoniales | \$ 600,000 | \$ - | \$ 600,000 | \$ - | \$ - | \$ 600,000 |
| 347 Fletes y maniobras | \$ - | \$ - | \$ - | \$ - | \$ - | \$ - |
| 349 Servicios financieros, bancarios y comerciales integrales | \$ - | \$ - | \$ - | \$ - | \$ - | \$ - |
| 3500 Servicios de Instalación, Reparación, Mantenimiento y Conservación | \$ 160,000 | \$ - | \$ 160,000 | \$ 2,506 | \$ 2,506 | \$ 157,494 |
| 351 Conservación y mantenimiento menor de inmuebles | \$ 35,000 | \$ - | \$ 35,000 | \$ - | \$ - | \$ 35,000 |
| 352 Instalación, reparación y mantenimiento de mobiliario y equipo de administración, educacional y recreativo | \$ 10,000 | \$ - | \$ 10,000 | \$ - | \$ - | \$ 10,000 |
| 353 Instalación, reparación y mantenimiento de equipo de cómputo y tecnología de la información | \$ 3,000 | \$ - | \$ 3,000 | \$ - | \$ - | \$ 3,000 |
| 355 Reparación y mantenimiento de equipo de transporte | \$ 65,000 | \$ - | \$ 65,000 | \$ 2,506 | \$ 2,506 | \$ 62,494 |
| 356 Reparación y mantenimiento de equipo de defensa y seguridad | \$ - | \$ - | \$ - | \$ - | \$ - | \$ - |
| 357 Instalación, reparación y mantenimiento de maquinaria, otros equipos y herramienta | \$ 35,000 | \$ - | \$ 35,000 | \$ - | \$ - | \$ 35,000 |
| 358 Servicios de limpieza y manejo de desechos | \$ - | \$ - | \$ - | \$ - | \$ - | \$ - |
| 359 Servicios de jardinería y fumigación | \$ 12,000 | \$ - | \$ 12,000 | \$ - | \$ - | \$ 12,000 |
| 3600 Servicios de Comunicación Social y Publicidad | \$ 266,000 | \$ - | \$ 266,000 | \$ 33,480 | \$ 33,480 | \$ 232,520 |
| 361 Difusión por radio, televisión y otros medios de mensajes sobre programas y actividades gubernamentales | \$ - | \$ - | \$ - | \$ - | \$ - | \$ - |
| 362 Difusión por radio, televisión y otros medios de mensajes comerciales para promover la venta de bienes o servicios | \$ 50,000 | \$ - | \$ 50,000 | \$ - | \$ - | \$ 50,000 |

"Bajo protesta de decir verdad declaramos que los Estados Financieros y sus notas, son razonablemente correctos y son responsabilidad del emisor"



INSTITUTO MUNICIPAL DE VIVIENDA Y SUELO URBANO DE NUEVO LAREDO TAMAULIPAS
 Estado Analítico del Ejercicio del Presupuesto de Egresos
 Clasificación por Objeto del Gasto Capítulo del Gasto (Capítulo, Concepto y Partida)
 Del 01 de enero al 31 de marzo de 2020



| Concepto | Egresos | | | | Subejercicio |
|--|----------|--------------------------------|-----------------------|-----------|--------------|
| | Aprobado | Ampliaciones/ (Reducciones) | Modificado (3=1+2) | Devengado | |
| 363 Servicios de creatividad, preproducción y producción de publicidad, excepto Internet | 1 | 2 | (3=1+2) | 4 | 5 |
| | \$ | - | - | - | - |
| | | | | | 6 = (3 - 4) |
| | | | | | - |
| | | | | | \$ |
| | | | | | - |
| | | | | | \$ |
| | | | | | - |
| | | | | | \$ |



INSTITUTO MUNICIPAL DE VIVIENDA Y SUELO URBANO DE NUEVO LAREDO TAMAULIPAS
Estado Analítico del Ejercicio del Presupuesto de Egresos
Clasificación por Objeto del Gasto Capítulo del Gasto (Capítulo, Concepto y Partida)
Del 01 de enero al 31 de marzo de 2020

| Concepto | Egresos | | | | | Subejercicio |
|---|------------|--------------------------------|--------------|--------------|--------------|--------------|
| | Aprobado | Ampliaciones/ (Reducciones) | Modificado | Devengado | Pagado | |
| | 1 | 2 | (3=1+2) | 4 | 5 | 6 = (3 - 4) |
| 366 Servicio de creación y difusión de contenido exclusivamente | \$ 216,000 | \$ - | \$ 216,000 | \$ 33,480 | \$ 33,480 | \$ 182,520 |
| 369 Otros servicios de información | \$ - | \$ - | \$ - | \$ - | \$ - | \$ - |
| 3700 Servicios de Traslado y Viáticos | \$ 147,000 | \$ - | \$ 147,000 | \$ 19,718 | \$ 19,718 | \$ 127,282 |
| 371 Pasajes aéreos | \$ 30,000 | \$ - | \$ 30,000 | \$ - | \$ - | \$ 30,000 |
| 372 Pasajes terrestres | \$ 7,000 | \$ - | \$ 7,000 | \$ - | \$ - | \$ 7,000 |
| 375 Viáticos en el país | \$ 110,000 | \$ - | \$ 110,000 | \$ 19,718 | \$ 19,718 | \$ 90,282 |
| 3800 Servicios Oficiales | \$ 52,000 | \$ - | \$ 52,000 | \$ - | \$ - | \$ 52,000 |
| 381 Gastos de ceremonial | \$ 40,000 | \$ - | \$ 40,000 | \$ - | \$ - | \$ 40,000 |
| 382 Gastos de orden social y cultural | \$ - | \$ - | \$ - | \$ - | \$ - | \$ - |
| 383 Congresos y convenciones | \$ - | \$ - | \$ - | \$ - | \$ - | \$ - |
| 385 Gastos de representación | \$ 12,000 | \$ - | \$ 12,000 | \$ - | \$ - | \$ 12,000 |
| 3900 Otros Servicios Generales | \$ 25,000 | \$ 155,000 | \$ 180,000 | \$ 34,587 | \$ 34,587 | \$ 145,413 |
| 392 Impuestos y derechos | \$ 20,000 | \$ - | \$ 20,000 | \$ - | \$ - | \$ 20,000 |
| 395 Penas, multas, accesorios y actualizaciones | \$ 5,000 | \$ - | \$ 5,000 | \$ - | \$ - | \$ 5,000 |
| 396 Otros gastos por responsabilidades | \$ - | \$ - | \$ - | \$ - | \$ - | \$ - |
| 398 Impuesto sobre nóminas y otros que se deriven de una relación laboral | \$ - | \$ 155,000 | \$ 155,000 | \$ 34,587 | \$ 34,587 | \$ 120,413 |
| 399 Otros servicios generales | \$ - | \$ - | \$ - | \$ - | \$ - | \$ - |
| 4000 Transferencias, Asignaciones, Subsidios y Otras Ayudas | \$ - | \$ - | \$ - | \$ - | \$ - | \$ - |
| 4100 Transferencias Internas y Asignaciones al Sector Público | \$ - | \$ - | \$ - | \$ - | \$ - | \$ - |
| 415 Transferencias internas otorgadas a entidades paraestatales no empresariales y no financieras | \$ - | \$ - | \$ - | \$ - | \$ - | \$ - |
| 4200 Transferencias al Resto del Sector Público | \$ - | \$ - | \$ - | \$ - | \$ - | \$ - |
| 4300 Subsidios y Subvenciones | \$ - | \$ - | \$ - | \$ - | \$ - | \$ - |
| 4400 Ayudas Sociales | \$ - | \$ - | \$ - | \$ - | \$ - | \$ - |
| 441 Ayudas sociales a personas | \$ - | \$ - | \$ - | \$ - | \$ - | \$ - |
| 442 Becas y otras ayudas para programas de capacitación | \$ - | \$ - | \$ - | \$ - | \$ - | \$ - |
| 445 Ayudas sociales a instituciones sin fines de lucro | \$ - | \$ - | \$ - | \$ - | \$ - | \$ - |
| 4500 Pensiones y Jubilaciones | \$ - | \$ - | \$ - | \$ - | \$ - | \$ - |
| 4600 Transferencias a Fideicomisos, Mandatos y Otros Análogos | \$ - | \$ - | \$ - | \$ - | \$ - | \$ - |
| 4700 Transferencias a la Seguridad Social | \$ - | \$ - | \$ - | \$ - | \$ - | \$ - |
| 4800 Donativos | \$ - | \$ - | \$ - | \$ - | \$ - | \$ - |
| 4900 Transferencias al Exterior | \$ - | \$ - | \$ - | \$ - | \$ - | \$ - |
| 5000 Bienes Muebles, Inmuebles e Intangibles | \$ 115,000 | \$ 8,663,160 | \$ 8,778,160 | \$ 7,937,076 | \$ 7,937,076 | \$ 841,084 |
| 5100 Mobiliario y Equipo de Administración | \$ 95,000 | \$ - | \$ 95,000 | \$ - | \$ - | \$ 95,000 |
| 511 Muebles de oficina y estantería | \$ 15,000 | \$ - | \$ 15,000 | \$ - | \$ - | \$ 15,000 |
| 512 Muebles, excepto de oficina y estantería | \$ - | \$ - | \$ - | \$ - | \$ - | \$ - |
| 515 Equipo de cómputo y de tecnologías de la información | \$ 50,000 | \$ - | \$ 50,000 | \$ - | \$ - | \$ 50,000 |
| 519 Otros mobiliarios y equipos de administración | \$ 30,000 | \$ - | \$ 30,000 | \$ - | \$ - | \$ 30,000 |
| 5200 Mobiliario y Equipo Educativo y Recreativo | \$ - | \$ - | \$ - | \$ - | \$ - | \$ - |
| 521 Equipos y aparatos audiovisuales | \$ - | \$ - | \$ - | \$ - | \$ - | \$ - |
| 522 Aparatos deportivos | \$ - | \$ - | \$ - | \$ - | \$ - | \$ - |
| 523 Cámaras fotográficas y de video | \$ - | \$ - | \$ - | \$ - | \$ - | \$ - |
| 529 Otro mobiliario y equipo educativo y recreativo | \$ - | \$ - | \$ - | \$ - | \$ - | \$ - |
| 5300 Equipo e Instrumental Médico y de Laboratorio | \$ - | \$ - | \$ - | \$ - | \$ - | \$ - |
| 531 Equipo médico y de laboratorio | \$ - | \$ - | \$ - | \$ - | \$ - | \$ - |

Bajo protesta de decir verdad declaramos que los Estados Financieros y sus notas, son razonablemente correctos y son responsabilidad del emisor

INSTITUTO MUNICIPAL DE VIVIENDA Y SUELO URBANO DE NUEVO LAREDO TAMAULIPAS
 Estado Analítico del Ejercicio del Presupuesto de Egresos
 Clasificación por Objeto del Gasto Capítulo del Gasto (Capítulo, Concepto y Partida)
 Del 01 de enero al 31 de marzo de 2020

| Concepto | Egresos | | | | | Subejercicio |
|--|-----------|--------------------------------|------------|-----------|--------|--------------|
| | Aprobado | Ampliaciones/ (Reducciones) | Modificado | Devengado | Pagado | |
| | 1 | 2 | (3=1+2) | 4 | 5 | 6 = (3 - 4) |
| 532 Instrumental médico y de laboratorio | \$ - | \$ - | \$ - | \$ - | \$ - | \$ - |
| 5400 Vehículos y Equipo de Transporte | \$ - | \$ - | \$ - | \$ - | \$ - | \$ - |
| 541 Vehículos y equipo de transporte | | | | | | |
| 543 Equipo aeroespacial | \$ - | \$ - | \$ - | \$ - | \$ - | \$ - |
| 5500 Equipo de Defensa y Seguridad | \$ - | \$ - | \$ - | \$ - | \$ - | \$ - |
| 5600 Maquinaria, Otros Equipos y Herramientas | \$ 20,000 | \$ - | \$ 20,000 | \$ - | \$ - | \$ 20,000 |





INSTITUTO MUNICIPAL DE VIVIENDA Y SUELO URBANO DE NUEVO LAREDO TAMAULIPAS
Estado Analítico del Ejercicio del Presupuesto de Egresos
Clasificación por Objeto del Gasto Capítulo del Gasto (Capítulo, Concepto y Partida)
Del 01 de enero al 31 de marzo de 2020



| Concepto | Egresos | | | | | Subejercicio |
|---|---------------|--------------------------------|---------------|--------------|--------------|---------------|
| | Aprobado | Ampliaciones/ (Reducciones) | Modificado | Devengado | Pagado | |
| | 1 | 2 | (3=1+2) | 4 | 5 | 6 = (3 - 4) |
| 561 | \$ - | \$ - | \$ - | \$ - | \$ - | \$ - |
| 562 | \$ - | \$ - | \$ - | \$ - | \$ - | \$ - |
| 563 | \$ - | \$ - | \$ - | \$ - | \$ - | \$ - |
| 564 | \$ - | \$ - | \$ - | \$ - | \$ - | \$ - |
| 565 | \$ - | \$ - | \$ - | \$ - | \$ - | \$ - |
| 566 | \$ - | \$ - | \$ - | \$ - | \$ - | \$ - |
| 567 | \$ 20,000 | \$ - | \$ 20,000 | \$ - | \$ - | \$ 20,000 |
| 569 | \$ - | \$ - | \$ - | \$ - | \$ - | \$ - |
| 5700 Activos Biológicos | \$ - | \$ - | \$ - | \$ - | \$ - | \$ - |
| 5800 Bienes Inmuebles | \$ - | \$ 8,663,160 | \$ 8,663,160 | \$ 7,937,076 | \$ 7,937,076 | \$ 726,084 |
| 581 | \$ - | \$ - | \$ - | \$ - | \$ - | \$ - |
| 582 | \$ - | \$ 8,663,160 | \$ 8,663,160 | \$ 7,937,076 | \$ 7,937,076 | \$ 726,084 |
| 583 | \$ - | \$ - | \$ - | \$ - | \$ - | \$ - |
| 589 | \$ - | \$ - | \$ - | \$ - | \$ - | \$ - |
| 5900 Activos Intangibles | \$ - | \$ - | \$ - | \$ - | \$ - | \$ - |
| 591 | \$ - | \$ - | \$ - | \$ - | \$ - | \$ - |
| 597 | \$ - | \$ - | \$ - | \$ - | \$ - | \$ - |
| 599 | \$ - | \$ - | \$ - | \$ - | \$ - | \$ - |
| 6000 Inversión Pública | \$ 20,107,466 | \$ 8,663,160 | \$ 11,444,306 | \$ - | \$ - | \$ 11,444,306 |
| 6100 Obra Pública en Bienes de Dominio Público | \$ 20,107,466 | \$ 8,663,160 | \$ 11,444,306 | \$ - | \$ - | \$ 11,444,306 |
| 611 | \$ 18,407,466 | \$ 8,663,160 | \$ 9,744,306 | \$ - | \$ - | \$ 9,744,306 |
| 614 | \$ 1,700,000 | \$ - | \$ 1,700,000 | \$ - | \$ - | \$ 1,700,000 |
| 617 | \$ - | \$ - | \$ - | \$ - | \$ - | \$ - |
| 6200 Obra Pública en Bienes Propios | \$ - | \$ - | \$ - | \$ - | \$ - | \$ - |
| 622 | \$ - | \$ - | \$ - | \$ - | \$ - | \$ - |
| 624 | \$ - | \$ - | \$ - | \$ - | \$ - | \$ - |
| 627 | \$ - | \$ - | \$ - | \$ - | \$ - | \$ - |
| 629 | \$ - | \$ - | \$ - | \$ - | \$ - | \$ - |
| 6300 Proyectos Productivos y Acciones de Fomento | \$ - | \$ - | \$ - | \$ - | \$ - | \$ - |
| 7000 Inversiones Financieras y Otras Provisiones | \$ - | \$ - | \$ - | \$ - | \$ - | \$ - |
| 7100 Inversiones para el Fomento de Actividades Productivas | \$ - | \$ - | \$ - | \$ - | \$ - | \$ - |
| 7200 Acciones y Participaciones de Capital | \$ - | \$ - | \$ - | \$ - | \$ - | \$ - |
| 7300 Compra de Títulos y Valores | \$ - | \$ - | \$ - | \$ - | \$ - | \$ - |
| 7400 Concesión de Préstamos | \$ - | \$ - | \$ - | \$ - | \$ - | \$ - |
| 7500 Inversiones en Fideicomisos, Mandatos y otros Análogos | \$ - | \$ - | \$ - | \$ - | \$ - | \$ - |
| 7600 Otras Inversiones Financieras | \$ - | \$ - | \$ - | \$ - | \$ - | \$ - |
| 7900 Provisiones para Contingencias y Otras Erogaciones Especiales | \$ - | \$ - | \$ - | \$ - | \$ - | \$ - |
| 8000 Participaciones y Aportaciones | \$ - | \$ - | \$ - | \$ - | \$ - | \$ - |
| 8100 Participaciones | \$ - | \$ - | \$ - | \$ - | \$ - | \$ - |
| 8300 Aportaciones | \$ - | \$ - | \$ - | \$ - | \$ - | \$ - |
| 8500 Convenios | \$ - | \$ - | \$ - | \$ - | \$ - | \$ - |
| 851 | \$ - | \$ - | \$ - | \$ - | \$ - | \$ - |
| 9000 | \$ 60,000 | \$ - | \$ 60,000 | \$ 45,736 | \$ 45,736 | \$ 14,264 |
| 9100 Amortización de la Deuda Pública | \$ - | \$ - | \$ - | \$ - | \$ - | \$ - |

*Bajo protesta de decir verdad declaramos que los Estados Financieros y sus notas, son razonablemente correctos y son responsabilidad del emisor"



INSTITUTO MUNICIPAL DE VIVIENDA Y SUELO URBANO DE NUEVO LAREDO TAMAULIPAS
 Estado Analítico del Ejercicio del Presupuesto de Egresos
 Clasificación por Objeto del Gasto Capítulo del Gasto (Capítulo, Concepto y Partida)
 Del 01 de enero al 31 de marzo de 2020



| Concepto | Egresos | | | | | Subejercicio 6 = (3 - 4) |
|---|---------------|--------------------------------|---------------|--------------|--------------|-----------------------------|
| | Aprobado | Ampliaciones/ (Reducciones) | Modificado | Devengado | Pagado | |
| | 1 | 2 | (3=1+2) | 4 | 5 | |
| 911 Amortización de la deuda interna con instituciones de crédito | \$ - | \$ - | \$ - | \$ - | \$ - | \$ - |
| 9200 Intereses de la Deuda Pública | \$ - | \$ - | \$ - | \$ - | \$ - | \$ - |
| 921 Intereses de la deuda interna con instituciones de crédito | \$ - | \$ - | \$ - | \$ - | \$ - | \$ - |
| 9300 Comisiones de la Deuda Pública | \$ - | \$ - | \$ - | \$ - | \$ - | \$ - |
| 9400 Gastos de la Deuda Pública | \$ - | \$ - | \$ - | \$ - | \$ - | \$ - |
| 9500 Costo por Coberturas | \$ - | \$ - | \$ - | \$ - | \$ - | \$ - |
| 9600 Apoyos Financieros | \$ - | \$ - | \$ - | \$ - | \$ - | \$ - |
| 9900 Adeudos de Ejercicios Fiscales Anteriores (ADEFAS) | \$ 60,000 | \$ - | \$ 60,000 | \$ 45,736 | \$ 45,736 | \$ 14,264 |
| 991 ADEFAS | \$ 60,000 | \$ - | \$ 60,000 | \$ 45,736 | \$ 45,736 | \$ 14,264 |
| TOTALES | \$ 31,267,066 | \$ - | \$ 31,267,066 | \$ 9,987,769 | \$ 9,985,168 | \$ 21,285,297 |

 C.P. Javier Hinojosa Vázquez
 Director General del IMVISU
 Autorizó

 C.P. Juan Carlos Camacho Anguiano
 Jefe de Contabilidad del IMVISU
 Responsable de Elaboración



INSTITUTO MUNICIPAL DE VIVIENDA Y SUELO URBANO DE NUEVO LAREDO TAMAILIPAS
Estado Analítico Mensual del Ejercicio del Presupuesto de Egresos Devengado
Clasificación por Objeto del Gasto Capítulo del Gasto (Capítulo, Concepto y Partida)
Del 01 de enero al 31 marzo 2020

| | ENERO | FEBRERO | MARZO | ABRIL | MAYO | JUNIO | JULIO | AGOSTO | SEPTIEMBRE | OCTUBRE | NOVIEMBRE | DICIEMBRE | TOTAL |
|---|------------|------------|------------|-------|------|-------|-------|--------|------------|---------|-----------|-----------|-----------------|
| 1000 Remuneraciones Personales | \$ 395,500 | \$ 405,753 | \$ 477,612 | \$ - | \$ - | \$ - | \$ - | \$ - | \$ - | \$ - | \$ - | \$ - | \$ 1,278,865.89 |
| 1100 Remuneraciones al Personal de Carácter Permanente | \$ 297,440 | \$ 284,817 | \$ 306,890 | \$ - | \$ - | \$ - | \$ - | \$ - | \$ - | \$ - | \$ - | \$ - | \$ 897,246.70 |
| 113 Sueldos base al personal permanente | \$ 297,440 | \$ 284,817 | \$ 306,890 | \$ - | \$ - | \$ - | \$ - | \$ - | \$ - | \$ - | \$ - | \$ - | \$ 897,246.70 |
| 1200 Remuneraciones al Personal de Carácter Transitorio | \$ - | \$ - | \$ - | \$ - | \$ - | \$ - | \$ - | \$ - | \$ - | \$ - | \$ - | \$ - | \$ - |
| 121 Honorarios asimilables a salarios | \$ - | \$ - | \$ - | \$ - | \$ - | \$ - | \$ - | \$ - | \$ - | \$ - | \$ - | \$ - | \$ - |
| 122 Sueldos base al personal eventual | \$ - | \$ - | \$ - | \$ - | \$ - | \$ - | \$ - | \$ - | \$ - | \$ - | \$ - | \$ - | \$ - |
| 124 Remuneración a los representantes de los trabajadores y de los patronos en la Junta de Conciliación y Arbitraje | \$ - | \$ - | \$ - | \$ - | \$ - | \$ - | \$ - | \$ - | \$ - | \$ - | \$ - | \$ - | \$ - |
| 1300 Remuneraciones Adicionales y Especiales | \$ 67,439 | \$ 69,676 | \$ 75,394 | \$ - | \$ - | \$ - | \$ - | \$ - | \$ - | \$ - | \$ - | \$ - | \$ 209,647.89 |
| 131 Primas por años de servicios efectivos prestados | \$ - | \$ - | \$ - | \$ - | \$ - | \$ - | \$ - | \$ - | \$ - | \$ - | \$ - | \$ - | \$ - |
| 132 Primas de vacaciones, dominical y gratificación de fin de año | \$ - | \$ 6,055 | \$ - | \$ - | \$ - | \$ - | \$ - | \$ - | \$ - | \$ - | \$ - | \$ - | \$ 6,055.10 |
| 133 Horas extraordinarias | \$ - | \$ - | \$ - | \$ - | \$ - | \$ - | \$ - | \$ - | \$ - | \$ - | \$ - | \$ - | \$ - |
| 134 Compensaciones | \$ 67,438 | \$ 62,761 | \$ 75,394 | \$ - | \$ - | \$ - | \$ - | \$ - | \$ - | \$ - | \$ - | \$ - | \$ 203,582.79 |
| 1400 Seguridad Social | \$ 30,322 | \$ - | \$ 92,334 | \$ - | \$ - | \$ - | \$ - | \$ - | \$ - | \$ - | \$ - | \$ - | \$ 122,656.00 |
| 141 Aportaciones de seguridad social | \$ 30,322 | \$ - | \$ 92,334 | \$ - | \$ - | \$ - | \$ - | \$ - | \$ - | \$ - | \$ - | \$ - | \$ 122,656.00 |
| 142 Aportaciones a fondos de vivienda | \$ - | \$ - | \$ - | \$ - | \$ - | \$ - | \$ - | \$ - | \$ - | \$ - | \$ - | \$ - | \$ - |
| 143 Aportaciones al sistema para el retiro | \$ - | \$ - | \$ 64,976 | \$ - | \$ - | \$ - | \$ - | \$ - | \$ - | \$ - | \$ - | \$ - | \$ 64,976.69 |
| 1500 Otras Prestaciones Sociales y Económicas | \$ - | \$ - | \$ - | \$ - | \$ - | \$ - | \$ - | \$ - | \$ - | \$ - | \$ - | \$ - | \$ - |
| 151 Cuotas para el fondo de ahorro y fondo de trabajo | \$ - | \$ 52,021 | \$ 2,895 | \$ - | \$ - | \$ - | \$ - | \$ - | \$ - | \$ - | \$ - | \$ - | \$ 55,016.30 |
| 152 Indemnizaciones | \$ - | \$ 52,021 | \$ 2,895 | \$ - | \$ - | \$ - | \$ - | \$ - | \$ - | \$ - | \$ - | \$ - | \$ 55,016.30 |
| 154 Prestaciones contractuales | \$ - | \$ - | \$ - | \$ - | \$ - | \$ - | \$ - | \$ - | \$ - | \$ - | \$ - | \$ - | \$ - |
| 155 Apoyos a la capacitación de los servidores públicos | \$ - | \$ - | \$ - | \$ - | \$ - | \$ - | \$ - | \$ - | \$ - | \$ - | \$ - | \$ - | \$ - |
| 159 Otras prestaciones sociales y económicas | \$ - | \$ - | \$ - | \$ - | \$ - | \$ - | \$ - | \$ - | \$ - | \$ - | \$ - | \$ - | \$ - |
| 1600 Provisiones | \$ - | \$ - | \$ - | \$ - | \$ - | \$ - | \$ - | \$ - | \$ - | \$ - | \$ - | \$ - | \$ - |
| 161 Provisiones de carácter laboral, económica y de seguridad social | \$ - | \$ - | \$ - | \$ - | \$ - | \$ - | \$ - | \$ - | \$ - | \$ - | \$ - | \$ - | \$ - |
| 1700 Pago de Estímulos a Servidores Públicos | \$ - | \$ - | \$ - | \$ - | \$ - | \$ - | \$ - | \$ - | \$ - | \$ - | \$ - | \$ - | \$ - |
| 171 Estímulos | \$ - | \$ - | \$ - | \$ - | \$ - | \$ - | \$ - | \$ - | \$ - | \$ - | \$ - | \$ - | \$ - |
| 2000 Materiales y Suministros | \$ 58,291 | \$ 81,159 | \$ 49,424 | \$ - | \$ - | \$ - | \$ - | \$ - | \$ - | \$ - | \$ - | \$ - | \$ 188,874.14 |
| 2100 Materiales de Administración, Emisión de Documentos y Artículos Oficiales | \$ 25,635 | \$ 50,278 | \$ - | \$ - | \$ - | \$ - | \$ - | \$ - | \$ - | \$ - | \$ - | \$ - | \$ 76,912.93 |
| 211 Materiales, útiles y equipos menores de oficina | \$ 976 | \$ 18,374 | \$ - | \$ - | \$ - | \$ - | \$ - | \$ - | \$ - | \$ - | \$ - | \$ - | \$ 19,345.11 |
| 212 Materiales y útiles de impresión y reproducción | \$ - | \$ - | \$ - | \$ - | \$ - | \$ - | \$ - | \$ - | \$ - | \$ - | \$ - | \$ - | \$ - |
| 214 Materiales, útiles y equipos menores de tecnologías de la información y comunicaciones | \$ - | \$ - | \$ - | \$ - | \$ - | \$ - | \$ - | \$ - | \$ - | \$ - | \$ - | \$ - | \$ - |
| 215 Material de impreso e información digital | \$ 16,112 | \$ 31,804 | \$ - | \$ - | \$ - | \$ - | \$ - | \$ - | \$ - | \$ - | \$ - | \$ - | \$ 47,916.40 |
| 216 Material de limpieza | \$ 8,447 | \$ - | \$ - | \$ - | \$ - | \$ - | \$ - | \$ - | \$ - | \$ - | \$ - | \$ - | \$ 8,447.32 |
| 217 Materiales y útiles de enseñanza | \$ - | \$ - | \$ - | \$ - | \$ - | \$ - | \$ - | \$ - | \$ - | \$ - | \$ - | \$ - | \$ - |
| 218 Materiales para el registro e identificación de bienes y personas | \$ - | \$ - | \$ - | \$ - | \$ - | \$ - | \$ - | \$ - | \$ - | \$ - | \$ - | \$ - | \$ - |
| 2200 Alimentos y Utensilios | \$ 2,442 | \$ 2,611 | \$ - | \$ - | \$ - | \$ - | \$ - | \$ - | \$ - | \$ - | \$ - | \$ - | \$ 5,053.44 |
| 221 Alimentos | \$ 2,442 | \$ 2,611 | \$ - | \$ - | \$ - | \$ - | \$ - | \$ - | \$ - | \$ - | \$ - | \$ - | \$ 5,053.44 |
| 223 Utensilios para el servicio de alimentación | \$ - | \$ - | \$ - | \$ - | \$ - | \$ - | \$ - | \$ - | \$ - | \$ - | \$ - | \$ - | \$ - |
| 2300 Materiales Puros y Materiales De Producción y Comercialización | \$ 8,260 | \$ 4,108 | \$ 25,970 | \$ - | \$ - | \$ - | \$ - | \$ - | \$ - | \$ - | \$ - | \$ - | \$ 39,267.66 |
| 2400 Materiales y Artículos de Construcción y de Reparación | \$ 8,260 | \$ 289 | \$ 10,897 | \$ - | \$ - | \$ - | \$ - | \$ - | \$ - | \$ - | \$ - | \$ - | \$ 19,244.53 |
| 241 Productos minerales no metálicos | \$ - | \$ 975 | \$ 1,190 | \$ - | \$ - | \$ - | \$ - | \$ - | \$ - | \$ - | \$ - | \$ - | \$ 2,165.03 |
| 242 Cemento y productos de concreto | \$ - | \$ - | \$ - | \$ - | \$ - | \$ - | \$ - | \$ - | \$ - | \$ - | \$ - | \$ - | \$ - |
| 243 Cal, yeso y productos de yeso | \$ - | \$ 90 | \$ - | \$ - | \$ - | \$ - | \$ - | \$ - | \$ - | \$ - | \$ - | \$ - | \$ 90.00 |
| 244 Madera y productos de madera | \$ - | \$ - | \$ - | \$ - | \$ - | \$ - | \$ - | \$ - | \$ - | \$ - | \$ - | \$ - | \$ - |
| 245 Vidrio y productos de vidrio | \$ - | \$ - | \$ - | \$ - | \$ - | \$ - | \$ - | \$ - | \$ - | \$ - | \$ - | \$ - | \$ - |
| 246 Material eléctrico y electrónico | \$ - | \$ 4,150 | \$ - | \$ - | \$ - | \$ - | \$ - | \$ - | \$ - | \$ - | \$ - | \$ - | \$ 4,150.11 |
| 247 Artículos metálicos para la construcción | \$ - | \$ - | \$ - | \$ - | \$ - | \$ - | \$ - | \$ - | \$ - | \$ - | \$ - | \$ - | \$ - |
| 248 Materiales complementarios | \$ - | \$ - | \$ - | \$ - | \$ - | \$ - | \$ - | \$ - | \$ - | \$ - | \$ - | \$ - | \$ - |
| 249 Otros materiales y artículos de construcción y reparación | \$ - | \$ 2,745 | \$ 9,873 | \$ - | \$ - | \$ - | \$ - | \$ - | \$ - | \$ - | \$ - | \$ - | \$ 12,617.99 |
| 2500 Productos Químicos, Farmacéuticos y de Laboratorio | \$ - | \$ 100 | \$ - | \$ - | \$ - | \$ - | \$ - | \$ - | \$ - | \$ - | \$ - | \$ - | \$ 100.01 |
| 251 Productos químicos básicos | \$ - | \$ 100 | \$ - | \$ - | \$ - | \$ - | \$ - | \$ - | \$ - | \$ - | \$ - | \$ - | \$ 100.01 |
| 252 Fertilizantes, pesticidas y otros agroquímicos | \$ - | \$ - | \$ - | \$ - | \$ - | \$ - | \$ - | \$ - | \$ - | \$ - | \$ - | \$ - | \$ - |
| 253 Medicinas y productos farmacéuticos | \$ 20,000 | \$ - | \$ 20,000 | \$ - | \$ - | \$ - | \$ - | \$ - | \$ - | \$ - | \$ - | \$ - | \$ 40,000.00 |
| 254 Materiales, accesorios y suministros médicos | \$ 20,000 | \$ - | \$ 20,000 | \$ - | \$ - | \$ - | \$ - | \$ - | \$ - | \$ - | \$ - | \$ - | \$ 40,000.00 |
| 255 Materiales, accesorios y suministros de laboratorio | \$ - | \$ - | \$ - | \$ - | \$ - | \$ - | \$ - | \$ - | \$ - | \$ - | \$ - | \$ - | \$ - |
| 256 Fibras sintéticas, hules, plásticos y derivados | \$ - | \$ - | \$ - | \$ - | \$ - | \$ - | \$ - | \$ - | \$ - | \$ - | \$ - | \$ - | \$ - |
| 259 Otros productos químicos | \$ - | \$ - | \$ - | \$ - | \$ - | \$ - | \$ - | \$ - | \$ - | \$ - | \$ - | \$ - | \$ - |
| 2600 Combustibles, Lubrificantes y Aditivos | \$ - | \$ - | \$ - | \$ - | \$ - | \$ - | \$ - | \$ - | \$ - | \$ - | \$ - | \$ - | \$ - |
| 261 Combustibles, lubricantes y aditivos | \$ - | \$ - | \$ - | \$ - | \$ - | \$ - | \$ - | \$ - | \$ - | \$ - | \$ - | \$ - | \$ - |
| 2700 Vestuario, Blancos, Prendas de Protección y Artículos Deportivos | \$ 1,983 | \$ 19,084 | \$ 3,514 | \$ - | \$ - | \$ - | \$ - | \$ - | \$ - | \$ - | \$ - | \$ - | \$ 22,608.80 |
| 271 Vestuario y uniformes | \$ - | \$ 19,084 | \$ 3,514 | \$ - | \$ - | \$ - | \$ - | \$ - | \$ - | \$ - | \$ - | \$ - | \$ 22,608.80 |
| 272 Prendas de seguridad y protección personal | \$ 1,983 | \$ - | \$ - | \$ - | \$ - | \$ - | \$ - | \$ - | \$ - | \$ - | \$ - | \$ - | \$ 1,983.30 |
| 273 Artículos deportivos | \$ - | \$ - | \$ - | \$ - | \$ - | \$ - | \$ - | \$ - | \$ - | \$ - | \$ - | \$ - | \$ - |
| 274 Productos textiles | \$ - | \$ - | \$ - | \$ - | \$ - | \$ - | \$ - | \$ - | \$ - | \$ - | \$ - | \$ - | \$ - |
| 275 Blancos y otros productos textiles, excepto prendas de vestir | \$ - | \$ - | \$ - | \$ - | \$ - | \$ - | \$ - | \$ - | \$ - | \$ - | \$ - | \$ - | \$ - |
| 2800 Materiales y Suministros para Seguridad | \$ - | \$ - | \$ - | \$ - | \$ - | \$ - | \$ - | \$ - | \$ - | \$ - | \$ - | \$ - | \$ - |
| 2800 Herramientas, Refacciones y Accesorios Menores | \$ - | \$ 4,968 | \$ - | \$ - | \$ - | \$ - | \$ - | \$ - | \$ - | \$ - | \$ - | \$ - | \$ 4,968.00 |
| 281 Herramientas menores | \$ - | \$ - | \$ - | \$ - | \$ - | \$ - | \$ - | \$ - | \$ - | \$ - | \$ - | \$ - | \$ - |
| 282 Refacciones y accesorios menores de edificios | \$ - | \$ - | \$ - | \$ - | \$ - | \$ - | \$ - | \$ - | \$ - | \$ - | \$ - | \$ - | \$ - |
| 283 Refacciones y accesorios menores de mobiliario y equipo de administración, educacional y recreativo | \$ - | \$ - | \$ - | \$ - | \$ - | \$ - | \$ - | \$ - | \$ - | \$ - | \$ - | \$ - | \$ - |
| 284 Refacciones y accesorios menores de equipo de cómputo y tecnologías de la información | \$ - | \$ 4,968 | \$ - | \$ - | \$ - | \$ - | \$ - | \$ - | \$ - | \$ - | \$ - | \$ - | \$ 4,968.00 |

Bajo protesta de decir verdad declaramos que los Estados Financieros y sus notas, son razonablemente correctos y son responsabilidad del emisor

INSTITUTO MUNICIPAL DE VIVIENDA Y SUELO URBANO DE NUEVO LAREDO TAMAUPLIPAS
Estado Analítico Mensual del Ejercicio del Presupuesto de Egresos Devengado
Clasificación por Objeto del Gasto Capítulo del Gasto (Capítulo, Concepto y Partida)
Del 01 de enero al 31 marzo 2020



| Capítulo / Concepto / Partida | ENERO | FEBRERO | MARZO | ABRIL | MAYO | JUNIO | JULIO | AGOSTO | SEPTIEMBRE | OCTUBRE | NOVIEMBRE | DICIEMBRE | TOTAL |
|-------------------------------|--|-----------|------------|------------|------|-------|-------|--------|------------|---------|-----------|-----------|---------------|
| 295 | Referaciones y accesorios menores de equipo e instrumental médico y de laboratorio | \$ - | \$ - | \$ - | \$ - | \$ - | \$ - | \$ - | \$ - | \$ - | \$ - | \$ - | \$ - |
| 296 | Referaciones y accesorios menores de equipo de transporte | \$ - | \$ - | \$ - | \$ - | \$ - | \$ - | \$ - | \$ - | \$ - | \$ - | \$ - | \$ - |
| 298 | Referaciones y accesorios menores de maquinaria y otros equipos | \$ - | \$ - | \$ - | \$ - | \$ - | \$ - | \$ - | \$ - | \$ - | \$ - | \$ - | \$ - |
| 299 | Referaciones y accesorios menores otros bienes muebles | \$ - | \$ - | \$ - | \$ - | \$ - | \$ - | \$ - | \$ - | \$ - | \$ - | \$ - | \$ - |
| 3000 | Servicios Generales | \$ 56,253 | \$ 383,392 | \$ 127,873 | \$ - | \$ - | \$ - | \$ - | \$ - | \$ - | \$ - | \$ - | \$ 547,517.54 |
| 3100 | Servicios Básicos | \$ 5,679 | \$ 1,628 | \$ 2,270 | \$ - | \$ - | \$ - | \$ - | \$ - | \$ - | \$ - | \$ - | \$ 9,576.12 |
| 311 | Energía eléctrica | \$ - | \$ - | \$ - | \$ - | \$ - | \$ - | \$ - | \$ - | \$ - | \$ - | \$ - | \$ - |
| 313 | Agua | \$ - | \$ - | \$ 716 | \$ - | \$ - | \$ - | \$ - | \$ - | \$ - | \$ - | \$ - | \$ 716.00 |
| 314 | Telefonía tradicional | \$ - | \$ - | \$ - | \$ - | \$ - | \$ - | \$ - | \$ - | \$ - | \$ - | \$ - | \$ - |
| 315 | Telefonía celular | \$ 1,731 | \$ 1,628 | \$ 1,554 | \$ - | \$ - | \$ - | \$ - | \$ - | \$ - | \$ - | \$ - | \$ 4,914.12 |
| 316 | Servicios de telecomunicaciones y satélites | \$ - | \$ - | \$ - | \$ - | \$ - | \$ - | \$ - | \$ - | \$ - | \$ - | \$ - | \$ - |
| 317 | Servicios de acceso a Internet, redes y procesamiento de información | \$ - | \$ - | \$ - | \$ - | \$ - | \$ - | \$ - | \$ - | \$ - | \$ - | \$ - | \$ - |
| 318 | Servicios postales y telegráficos | \$ 3,888 | \$ - | \$ - | \$ - | \$ - | \$ - | \$ - | \$ - | \$ - | \$ - | \$ - | \$ 3,888.00 |
| 319 | Servicios postales y telegráficos | \$ - | \$ - | \$ - | \$ - | \$ - | \$ - | \$ - | \$ - | \$ - | \$ - | \$ - | \$ - |
| 319 | Servicios integrales y otros servicios | \$ - | \$ - | \$ - | \$ - | \$ - | \$ - | \$ - | \$ - | \$ - | \$ - | \$ - | \$ - |
| 3200 | Servicios de Arrendamiento | \$ - | \$ 1,944 | \$ 1,944 | \$ - | \$ - | \$ - | \$ - | \$ - | \$ - | \$ - | \$ - | \$ 3,888.00 |
| 321 | Arrendamiento de terrenos | \$ - | \$ - | \$ - | \$ - | \$ - | \$ - | \$ - | \$ - | \$ - | \$ - | \$ - | \$ - |
| 322 | Arrendamiento de edificios | \$ - | \$ - | \$ - | \$ - | \$ - | \$ - | \$ - | \$ - | \$ - | \$ - | \$ - | \$ - |
| 323 | Arrendamiento de mobiliario y equipo de administración, educacional y recreativo | \$ - | \$ 1,944 | \$ 1,944 | \$ - | \$ - | \$ - | \$ - | \$ - | \$ - | \$ - | \$ - | \$ 3,888.00 |
| 324 | Arrendamiento de equipo e instrumental médico y de laboratorio | \$ - | \$ - | \$ - | \$ - | \$ - | \$ - | \$ - | \$ - | \$ - | \$ - | \$ - | \$ - |
| 325 | Arrendamiento de equipo de transporte | \$ - | \$ - | \$ - | \$ - | \$ - | \$ - | \$ - | \$ - | \$ - | \$ - | \$ - | \$ - |
| 326 | Arrendamiento de maquinaria, otros equipos y herramientas | \$ - | \$ - | \$ - | \$ - | \$ - | \$ - | \$ - | \$ - | \$ - | \$ - | \$ - | \$ - |
| 327 | Arrendamiento de activos intangibles | \$ - | \$ - | \$ - | \$ - | \$ - | \$ - | \$ - | \$ - | \$ - | \$ - | \$ - | \$ - |
| 328 | Arrendamiento financiero | \$ - | \$ - | \$ - | \$ - | \$ - | \$ - | \$ - | \$ - | \$ - | \$ - | \$ - | \$ - |
| 329 | Otros arrendamientos | \$ - | \$ - | \$ - | \$ - | \$ - | \$ - | \$ - | \$ - | \$ - | \$ - | \$ - | \$ - |
| 3300 | Servicios Profesionales, Científicos, Técnicos y Otros Servicios | \$ 36,011 | \$ 323,924 | \$ 73,077 | \$ - | \$ - | \$ - | \$ - | \$ - | \$ - | \$ - | \$ - | \$ 433,012.58 |
| 331 | Servicios legales, de contabilidad, auditoría y relacionados | \$ - | \$ - | \$ - | \$ - | \$ - | \$ - | \$ - | \$ - | \$ - | \$ - | \$ - | \$ - |
| 332 | Servicios de diseño, arquitectura, ingeniería y actividades relacionadas | \$ 36,011 | \$ 323,924 | \$ 63,657 | \$ - | \$ - | \$ - | \$ - | \$ - | \$ - | \$ - | \$ - | \$ 423,592.58 |
| 333 | Servicios de consultoría administrativa, procesos, técnica y en tecnologías de la información | \$ - | \$ - | \$ - | \$ - | \$ - | \$ - | \$ - | \$ - | \$ - | \$ - | \$ - | \$ - |
| 334 | Servicios de capacitación | \$ - | \$ - | \$ - | \$ - | \$ - | \$ - | \$ - | \$ - | \$ - | \$ - | \$ - | \$ - |
| 335 | Servicios de investigación científica y desarrollo | \$ - | \$ - | \$ 9,420 | \$ - | \$ - | \$ - | \$ - | \$ - | \$ - | \$ - | \$ - | \$ 9,420.00 |
| 336 | Servicios de apoyo administrativo, traducción, fotocopiado e impresión | \$ - | \$ - | \$ - | \$ - | \$ - | \$ - | \$ - | \$ - | \$ - | \$ - | \$ - | \$ - |
| 338 | Servicios de vigilancia | \$ - | \$ - | \$ - | \$ - | \$ - | \$ - | \$ - | \$ - | \$ - | \$ - | \$ - | \$ - |
| 3400 | Servicios Financieros, Bancarios y Comerciales | \$ 3,676 | \$ 3,325 | \$ 3,807 | \$ - | \$ - | \$ - | \$ - | \$ - | \$ - | \$ - | \$ - | \$ 10,807.72 |
| 341 | Servicios financieros y bancarios | \$ 3,676 | \$ 3,325 | \$ 3,807 | \$ - | \$ - | \$ - | \$ - | \$ - | \$ - | \$ - | \$ - | \$ 10,807.72 |
| 345 | Seguro de bienes patrimoniales | \$ - | \$ - | \$ - | \$ - | \$ - | \$ - | \$ - | \$ - | \$ - | \$ - | \$ - | \$ - |
| 347 | Fletes y maniobras | \$ - | \$ - | \$ - | \$ - | \$ - | \$ - | \$ - | \$ - | \$ - | \$ - | \$ - | \$ - |
| 349 | Servicios financieros, bancarios y comerciales integrales | \$ - | \$ - | \$ - | \$ - | \$ - | \$ - | \$ - | \$ - | \$ - | \$ - | \$ - | \$ - |
| 3500 | Servicios de Instalación, Reparación, Mantenimiento y Conservación | \$ - | \$ 2,506 | \$ - | \$ - | \$ - | \$ - | \$ - | \$ - | \$ - | \$ - | \$ - | \$ 2,506.93 |
| 351 | Conservación y mantenimiento menor de inmuebles | \$ - | \$ - | \$ - | \$ - | \$ - | \$ - | \$ - | \$ - | \$ - | \$ - | \$ - | \$ - |
| 352 | Instalación, reparación y mantenimiento de mobiliario y equipo de administración, educacional y recreativo | \$ - | \$ - | \$ - | \$ - | \$ - | \$ - | \$ - | \$ - | \$ - | \$ - | \$ - | \$ - |
| 353 | Instalación, reparación y mantenimiento de equipo de cómputo y tecnología de la información | \$ - | \$ - | \$ - | \$ - | \$ - | \$ - | \$ - | \$ - | \$ - | \$ - | \$ - | \$ - |
| 355 | Reparación y mantenimiento de equipo de transporte | \$ - | \$ 2,506 | \$ - | \$ - | \$ - | \$ - | \$ - | \$ - | \$ - | \$ - | \$ - | \$ 2,506.93 |
| 356 | Reparación y mantenimiento de equipo de defensa y seguridad | \$ - | \$ - | \$ - | \$ - | \$ - | \$ - | \$ - | \$ - | \$ - | \$ - | \$ - | \$ - |
| 357 | Instalación, reparación y mantenimiento de maquinaria, otros equipos y herramientas | \$ - | \$ - | \$ - | \$ - | \$ - | \$ - | \$ - | \$ - | \$ - | \$ - | \$ - | \$ - |
| 358 | Servicios de limpieza y manejo de desechos | \$ - | \$ - | \$ - | \$ - | \$ - | \$ - | \$ - | \$ - | \$ - | \$ - | \$ - | \$ - |
| 359 | Servicios de jardinería y fumigación | \$ - | \$ - | \$ - | \$ - | \$ - | \$ - | \$ - | \$ - | \$ - | \$ - | \$ - | \$ - |
| 3600 | Servicios de Comunicación Social y Publicidad | \$ - | \$ - | \$ 33,480 | \$ - | \$ - | \$ - | \$ - | \$ - | \$ - | \$ - | \$ - | \$ 33,480.00 |
| 361 | División por radio, televisión y otros medios de mensajes sobre programas y actividades subtematicas | \$ - | \$ - | \$ - | \$ - | \$ - | \$ - | \$ - | \$ - | \$ - | \$ - | \$ - | \$ - |
| 362 | División por radio, televisión y otros medios de mensajes comerciales para promover la venta de bienes o servicios | \$ - | \$ - | \$ - | \$ - | \$ - | \$ - | \$ - | \$ - | \$ - | \$ - | \$ - | \$ - |
| 363 | Servicios de creatividad, preproducción y producción de publicidad, excepto Internet | \$ - | \$ - | \$ - | \$ - | \$ - | \$ - | \$ - | \$ - | \$ - | \$ - | \$ - | \$ - |
| 366 | Servicio de creación y difusión de contenido exclusivamente | \$ - | \$ - | \$ - | \$ - | \$ - | \$ - | \$ - | \$ - | \$ - | \$ - | \$ - | \$ - |
| 369 | Otros servicios de información | \$ - | \$ - | \$ 33,480 | \$ - | \$ - | \$ - | \$ - | \$ - | \$ - | \$ - | \$ - | \$ 33,480.00 |
| 3700 | Servicios de Traslado y Viáticos | \$ - | \$ 19,718 | \$ - | \$ - | \$ - | \$ - | \$ - | \$ - | \$ - | \$ - | \$ - | \$ 19,718.02 |
| 371 | Pasajes aéreos | \$ - | \$ - | \$ - | \$ - | \$ - | \$ - | \$ - | \$ - | \$ - | \$ - | \$ - | \$ - |
| 372 | Pasajes terrestres | \$ - | \$ - | \$ - | \$ - | \$ - | \$ - | \$ - | \$ - | \$ - | \$ - | \$ - | \$ - |
| 375 | Viáticos en el país | \$ - | \$ 19,718 | \$ - | \$ - | \$ - | \$ - | \$ - | \$ - | \$ - | \$ - | \$ - | \$ 19,718.02 |
| 3800 | Servicios Oficiales | \$ - | \$ - | \$ - | \$ - | \$ - | \$ - | \$ - | \$ - | \$ - | \$ - | \$ - | \$ - |
| 382 | Gastos de orden social y cultural | \$ - | \$ - | \$ - | \$ - | \$ - | \$ - | \$ - | \$ - | \$ - | \$ - | \$ - | \$ - |
| 383 | Congresos y convenciones | \$ - | \$ - | \$ - | \$ - | \$ - | \$ - | \$ - | \$ - | \$ - | \$ - | \$ - | \$ - |
| 385 | Gastos de representación | \$ - | \$ - | \$ - | \$ - | \$ - | \$ - | \$ - | \$ - | \$ - | \$ - | \$ - | \$ - |
| 3900 | Otros Servicios Generales | \$ 10,946 | \$ 10,346 | \$ 13,295 | \$ - | \$ - | \$ - | \$ - | \$ - | \$ - | \$ - | \$ - | \$ 34,587.17 |
| 392 | Impuestos y derechos | \$ - | \$ - | \$ - | \$ - | \$ - | \$ - | \$ - | \$ - | \$ - | \$ - | \$ - | \$ - |
| 395 | Penas, multas, accesorios y actualizaciones | \$ - | \$ - | \$ - | \$ - | \$ - | \$ - | \$ - | \$ - | \$ - | \$ - | \$ - | \$ - |
| 396 | Otros gastos por responsabilidades | \$ - | \$ - | \$ - | \$ - | \$ - | \$ - | \$ - | \$ - | \$ - | \$ - | \$ - | \$ - |
| 398 | Impuesto sobre nóminas y otros que se deriven de una relación laboral | \$ 10,946 | \$ 10,346 | \$ 13,295 | \$ - | \$ - | \$ - | \$ - | \$ - | \$ - | \$ - | \$ - | \$ 34,587.17 |
| 399 | Otros servicios generales | \$ - | \$ - | \$ - | \$ - | \$ - | \$ - | \$ - | \$ - | \$ - | \$ - | \$ - | \$ - |
| 4000 | Transferencias, Asignaciones, Subsidios y Otras Ayudas | \$ - | \$ - | \$ - | \$ - | \$ - | \$ - | \$ - | \$ - | \$ - | \$ - | \$ - | \$ - |
| 4100 | Transferencias Internas y Asignaciones al Sector Público | \$ - | \$ - | \$ - | \$ - | \$ - | \$ - | \$ - | \$ - | \$ - | \$ - | \$ - | \$ - |

*Bajo protesta de decir verdad declaramos que los Estados Financieros y sus notas, son razonablemente correctos y son responsabilidad del emisor

INSTITUTO MUNICIPAL DE VIVIENDA Y SUELO URBANO DE NUEVO LAREDO TAMAULIPAS
 Estado Analítico Mensual del Ejercicio del Presupuesto de Egresos Devengado
 Clasificación por Objeto del Gasto Capítulo del Gasto (Capítulo, Concepto y Partida)
 Del 01 de enero al 31 marzo 2020

| Capítulo / Concepto / Partida | ENERO | FEBRERO | MARZO | ABRIL | MAYO | JUNIO | JULIO | AGOSTO | SEPTIEMBRE | OCTUBRE | NOVIEMBRE | DICIEMBRE | TOTAL |
|---|-------|---------|-------|-------|------|-------|-------|--------|------------|---------|-----------|-----------|-------|
| 415 Transferencias internas otorgadas a entidades paraestatales no empresariales y no financieras | \$ - | \$ - | \$ - | \$ - | \$ - | \$ - | \$ - | \$ - | \$ - | \$ - | \$ - | \$ - | \$ - |
| 4200 <i>Transferencias al Resto del Sector Público</i> | \$ - | \$ - | \$ - | \$ - | \$ - | \$ - | \$ - | \$ - | \$ - | \$ - | \$ - | \$ - | \$ - |
| 4300 <i>Subsidios y Subvenciones</i> | \$ - | \$ - | \$ - | \$ - | \$ - | \$ - | \$ - | \$ - | \$ - | \$ - | \$ - | \$ - | \$ - |
| 4400 <i>Ayudas Sociales</i> | \$ - | \$ - | \$ - | \$ - | \$ - | \$ - | \$ - | \$ - | \$ - | \$ - | \$ - | \$ - | \$ - |
| 441 Ayudas sociales a personas | \$ - | \$ - | \$ - | \$ - | \$ - | \$ - | \$ - | \$ - | \$ - | \$ - | \$ - | \$ - | \$ - |
| 442 Becas y otras ayudas para programas de capacitación | \$ - | \$ - | \$ - | \$ - | \$ - | \$ - | \$ - | \$ - | \$ - | \$ - | \$ - | \$ - | \$ - |
| 445 Ayudas sociales a instituciones sin fines de lucro | \$ - | \$ - | \$ - | \$ - | \$ - | \$ - | \$ - | \$ - | \$ - | \$ - | \$ - | \$ - | \$ - |
| 4500 <i>Pensiones y Jubilaciones</i> | \$ - | \$ - | \$ - | \$ - | \$ - | \$ - | \$ - | \$ - | \$ - | \$ - | \$ - | \$ - | \$ - |





INSTITUTO MUNICIPAL DE VIVIENDA Y SUELO URBANO DE NUEVO LAREDO TAMAULIPAS
 Estado Analítico Mensual del Ejercicio del Presupuesto de Egresos Devengado
 Clasificación por Objeto del Gasto Capítulo del Gasto (Capítulo, Concepto y Partida)
 Del 01 de enero al 31 marzo 2020



| Capítulo / Concepto / Partida | ENERO | FEBRERO | MARZO | ABRIL | MAYO | JUNIO | JULIO | AGOSTO | SEPTIEMBRE | OCTUBRE | NOVIEMBRE | DICIEMBRE | TOTAL |
|---|-----------|-----------|-----------|-------|------|-------|-------|--------|------------|---------|-----------|-----------|--------------|
| 9900 Adjudatos de Ejercicios Fiscales Anteriores (ADEFAS) | \$ 7,063 | \$ 7,063 | \$ 43,670 | \$ - | \$ - | \$ - | \$ - | \$ - | \$ - | \$ - | \$ - | \$ - | \$ 45,736.00 |
| 991 ADEFAS | \$ 7,063 | \$ 7,063 | \$ 43,670 | \$ - | \$ - | \$ - | \$ - | \$ - | \$ - | \$ - | \$ - | \$ - | \$ 45,736.00 |
| TOTALES | \$ 14,126 | \$ 14,126 | \$ 87,340 | \$ - | \$ - | \$ - | \$ - | \$ - | \$ - | \$ - | \$ - | \$ - | \$ 91,472.00 |

C.P. Javier Hinojosa Vazquez
 Director General del IMVISU
 Autorizó

C.P. Juan Carlos Capacho Angulano
 Jefe de Contabilidad del IMVISU
 Responsable de Elaboración



INSTITUTO MUNICIPAL DE VIVIENDA Y SUELO URBANO DE NUEVO LAREDO TAMAULIPAS
Estado Analítico del Ejercicio del Presupuesto de Egresos
Clasificación Económica (por Tipo de Gasto)
Del 01 de enero al 31 de marzo 2020

| Concepto | Egresos | | | | | Subejercicio 6 = (3 - 4) |
|--|-------------------|-------------------------------------|----------------------------|------------------|------------------|-------------------------------|
| | Aprobado 1 | Ampliaciones/ (Reducciones) 2 | Modificado (3=1+2) 3 | Devengado 4 | Pagado 5 | |
| 01 Gasto Corriente | 10,984,600 | | 10,984,600 | 2,014,958 | 2,002,356 | 8,969,642 |
| 02 Gasto de Capital | 20,222,466 | | 20,222,466 | 7,937,076 | 7,937,076 | 12,286,390 |
| 03 Amortización de la Deuda y Disminución de Pasivos | 60,000 | - | 60,000 | 45,736 | 45,736 | 14,264 |
| TOTALES | 31,267,066 | - | 31,267,066 | 9,997,770 | 9,985,168 | 21,269,297 |

C.P. Javier Hinojosa Vázquez
Director General del IMVISU
Autorizó



C.P. Juan Carlos Camacho Anguiano
Jefe de Contabilidad del IMVISU
Responsable de Elaboración



INSTITUTO MUNICIPAL DE VIVIENDA Y SUELO URBANO DE NUEVO LAREDO TAMAULIPAS
 Estado Analítico del Ejercicio del Presupuesto de Egresos
 Clasificación Administrativa
 Del 01 de enero al 31 de marzo de 2020



| Concepto | Egresos | | | | | Subejercicio |
|--|---------------|--------------------------------|---------------|--------------|--------------|---------------|
| | Aprobado | Ampliaciones/ (Reducciones) | Modificado | Devengado | Pagado | |
| | 1 | 2 | (3=1+2) | 4 | 5 | 6 = (3 - 4) |
| Dependencia o Unidad Administrativa 1 | 31,267,066 | - | 31,267,066 | 9,997,770 | 9,985,168 | 21,289,297 |
| Dependencia o Unidad Administrativa 2 | | | | | | |
| Dependencia o Unidad Administrativa 3 | | | | | | |
| Dependencia o Unidad Administrativa 4 | | | | | | |
| Dependencia o Unidad Administrativa 5 | | | | | | |
| Dependencia o Unidad Administrativa 6 | | | | | | |
| Dependencia o Unidad Administrativa 7 | | | | | | |
| Dependencia o Unidad Administrativa 8 | | | | | | |
| Dependencia o Unidad Administrativa xx | | | | | | |
| TOTALES | 31,267,066.36 | - | 31,267,066.36 | 9,997,769.80 | 9,985,168.29 | 21,289,296.56 |


C.P. Javier Hinojosa Vázquez
 Director General del IMVISU
 Autorizó




C.P. Juan Carlos Camacho Anguiano
 Jefe de Contabilidad del IMVISU
 Responsable de Elaboración



INSTITUTO MUNICIPAL DE VIVIENDA Y SUELO URBANO DE NUEVO LAREDO TAMAULIPAS
Estado Analítico del Ejercicio del Presupuesto de Egresos
Clasificación Funcional (Finalidad y Función)
Del 01 de enero al 31 de marzo de 2020



| | Concepto | Egresos | | | | | Subejercicio |
|----------|---|------------|--------------------------------|-----------------------|-----------|-----------|--------------|
| | | Aprobado | Ampliaciones/ (Reducciones) | Modificado (3=1+2) | Devengado | Pagado | |
| 1 | | 1 | 2 | (3=1+2) | 4 | 5 | 6 = (3-4) |
| 1 | Gobierno | | | | | | |
| 1.1. | Legislación | | | | | | |
| 1.2. | Justicia | | | | | | |
| 1.3. | Coordinación de la Política de Gobierno | | | | | | |
| 1.4. | Relaciones Exteriores | | | | | | |
| 1.5. | Asuntos Financieros y Hacendarios | | | | | | |
| 1.6. | Seguridad Nacional | | | | | | |
| 1.7. | Asuntos de Orden Público y de Seguridad Interior | | | | | | |
| 1.8. | Otros Servicios Generales | | | | | | |
| 2 | Desarrollo Social | | | | | | |
| 2.1. | Protección Ambiental | | | | | | |
| 2.2. | Vivienda y Servicios a la Comunidad | 31,267,066 | - | 31,267,066 | 9,997,770 | 9,985,168 | 21,269,297 |
| 2.3. | Salud | | | | | | |
| 2.4. | Recreación, Cultura y otras Manifestaciones Sociales | | | | | | |
| 2.5. | Educación | | | | | | |
| 2.6. | Protección Social | | | | | | |
| 2.7. | Otros Asuntos Sociales | | | | | | |
| 3 | Desarrollo Económico | | | | | | |
| 3.1. | Asuntos Económicos, Comerciales y Laborales en General | | | | | | |
| 3.2. | Agropecuaria, Silvicultura, Pesca y Caza | | | | | | |
| 3.3. | Combustibles y Energía | | | | | | |
| 3.4. | Minería, Manufacturas y Construcción | | | | | | |
| 3.5. | Transporte | | | | | | |
| 3.6. | Comunicaciones | | | | | | |
| 3.7. | Turismo | | | | | | |
| 3.8. | Ciencia, Tecnología e Innovación | | | | | | |
| 3.9. | Otras Industrias y Otros Asuntos Económicos | | | | | | |
| 4 | Otros No Clasificados en Funciones Anteriores | | | | | | |
| 4.1. | Transacciones de la Deuda Pública / Costo Financiero de la Deuda | | | | | | |
| 4.2. | Transferencias, Participaciones y Aportaciones Entre Diferentes Niveles y Ordenes de Gobierno | | | | | | |
| 4.3. | Saneamiento del Sistema Financiero | | | | | | |
| 4.4. | Adeudos de Ejercicios Fiscales Anteriores | | | | | | |
| | TOTALES | 31,267,066 | - | 31,267,066 | 9,997,770 | 9,985,168 | 21,269,297 |



INSTITUTO MUNICIPAL DE VIVIENDA Y SUELO URBANO DE NUEVO LAREDO TAMAULIPAS
 Estado Analítico del Ejercicio del Presupuesto de Egresos
 Clasificación Funcional (Finalidad y Función)
 Del 01 de enero al 31 de marzo de 2020

| Concepto | Egresos | | | | Subejercicio |
|----------|----------|--------------------------------|-----------------------|-----------|--------------|
| | Aprobado | Ampliaciones/ (Reducciones) | Modificado (3=1+2) | Devengado | |
| | 1 | 2 | (3=1+2) | 4 | 5 |
| | | | | | 6 = (3-4) |

[Handwritten signature]

C.P. Javier Hinojosa Vázquez
 Director General del IMVISU
 Autorizó

[Handwritten signature]


C.P. Juan Carlos Camacho Anguiano
 Jefe de Contabilidad del IMVISU
 Responsable de Elaboración




INSTITUTO MUNICIPAL DE VIVIENDA Y SUELO URBANO DE NUEVO LAREDO TAMAULIPAS
Relación de Bienes Inmuebles que componen el Patrimonio
Al 31 de marzo de 2020



| Código | Descripción del Bien | Valor en Libros |
|--------|--|-----------------|
| | <div style="border: 1px solid black; padding: 10px; width: fit-content; margin: auto;">EL INSTITUTO NO CUENTA CON BIENES INMUEBLES</div> | |



C.P. Javier Hindjosa Vázquez
Director General del IMVISU
Autorizó



C.P. Juan Carlos Camacho Anguiano
Jefe de Contabilidad del IMVISU
Responsable de Elaboración



INSTITUTO MUNICIPAL DE VIVIENDA Y SUELO URBANO DE NUEVO LAREDO TAMAULIPAS
Relación de Bienes Muebles que componen el Patrimonio
Al 31 de marzo de 2020





| Código | Descripción del Bien | Valor en Libros |
|-------------|--|-----------------|
| 51504600079 | MOUSE VERTICAL | 24 |
| 51500600082 | PROCESADOR INTEL CP I5 2.7 GHZ | 3,802 |
| 51500600089 | C.P.U. EQUIPO DE COMPUTO. INTEL COREI I5, 4GB RAM, 500 HD, DVD-RW, WINDOWS 7 | 3,474 |
| 51501300090 | IMPRESORA HP OFFICEJET 7110 WF EPRINTER | 1,133 |
| 51500400091 | ALIENWARE AW17R4-7005SLV-PUS LAPTOP | 19,601 |
| 51500600093 | COMPUTADORA DELL INSPIRON 3470 | 9,741 |
| 51500600094 | COMPUTADORA DELL INSPIRON 3470 | 9,741 |
| 51500600095 | COMPUTADORA DELL INSPIRON 3470 | 9,741 |
| 51500600096 | COMPUTADORA DELL INSPIRON 3470 | 9,741 |
| 51500600097 | COMPUTADORA DELL INSPIRON 3470 | 9,741 |
| 51500600098 | COMPUTADORA DELL INSPIRON 3470 | 9,741 |
| 51500600099 | COMPUTADORA DELL INSPIRON 3470 | 9,741 |
| 51500600107 | COMPUTADORA DELL INSPIRON 3470 | 11,300 |
| 51501900100 | MONITOR LG 27" FULL HD-VGA HDMI-DP | 2,906 |
| 51501900101 | MONITOR LG 27" FULL HD-VGA HDMI-DP | 2,906 |
| 51501900102 | MONITOR LG 27" FULL HD-VGA HDMI-DP | 2,906 |
| 51502500103 | ESCANER PORTATIL BROTHER DS-720D | 2,700 |
| 51500900104 | DISCO DURO EXTERNO 2TB USB | 1,726 |
| 51500900105 | DISCO DURO EXTERNO 2TB USB | 1,726 |
| 51501300106 | IMPRESORA HP OFFICEJET 7110 DOBLE CARTA | 2,402 |
| 51504200110 | NO-BREAK SMARTBITT, 900VA, 480W SBNB900LCD | 1,682 |
| 54100800005 | CAMIONETA CHEVROLET S10 2016 2PUERTAS 4CIL STD | 60,180 |
| 54100400083 | VEHICULO FORD ESCAPE 2017 | 195,253 |
| 54101100112 | CAMIONETA CHEVROLET RANGER 2019 4PUERTAS 4CIL STD | 269,255 |
| 56703600058 | DESMALEZADORA | 3,215 |
| 56703600062 | DESMALEZADORA | 6,325 |
| 56703600070 | DESMALEZADORA | 9,013 |
| 56703800072 | ROTO MARTILLO 5/8 " | 2,399 |
| 56703900073 | SIERRA MAKITA CIRCULAR | 1,482 |
| 56703800074 | TALADRO ROTO MARTILLO PNEUMATICO URREA | 13,094 |
| 56702900114 | MOTOSIERRA | 3,591 |
| 51100600001 | ARCHIVERO VERTICAL METALICO 4 GAVETAS COLOR ARENA | 658 |
| 51100600002 | ARCHIVERO VERTICAL METALICO 4 GAVETAS COLOR ARENA | 658 |
| 51108300003 | SILLON EJECUTIVO CON BRAZOS EN PIEL COLOR NEGRO | 418 |
| 51108400042 | SILLON EJECUTIVO CON BRAZOS EN PIEL COLOR NEGRO | 418 |
| 51108400043 | SILLON EJECUTIVO CON BRAZOS EN PIEL COLOR NEGRO | 418 |
| 51108400044 | SILLON EJECUTIVO ALTO, MECANISMO RECLINABLE EN PIEL COLOR NEGRO | 781 |
| 51108400045 | SILLON EJECUTIVO RESPALDO MEDIO C/B TAPIZADO EN TELA COLOR MONTANA NEGRO | 261 |
| 51108400047 | SILLON EJECUTIVO RESPALDO MEDIO C/B TAPIZADO EN TELA COLOR MONTANA NEGRO | 261 |
| 51108400048 | SILLON EJECUTIVO RESPALDO MEDIO C/B TAPIZADO EN TELA COLOR MONTANA NEGRO | 261 |
| 51108400049 | SILLON EJECUTIVO RESPALDO MEDIO C/B TAPIZADO EN TELA COLOR MONTANA NEGRO | 261 |
| 51108400050 | SILLON EJECUTIVO RESPALDO MEDIO C/B TAPIZADO EN TELA COLOR MONTANA NEGRO | 261 |
| 51100700054 | BANCA DE TRES PLAZAS TAP. EN TELA COLOR NEGRO (MONTANA NEGRO) | 479 |
| 51100700055 | BANCA DE TRES PLAZAS TAP. EN TELA COLOR NEGRO (MONTANA NEGRO) | 479 |
| 51100700056 | BANCA DE TRES PLAZAS TAP. EN TELA COLOR NEGRO (MONTANA NEGRO) | 479 |
| 51100600059 | ARCHIVERO VERTICAL INSTITUCIONAL METALICO DE 4 GAVETAS COLOR ARENA | 1,242 |
| 51100600060 | ARCHIVERO VERTICAL INSTITUCIONAL METALICO DE 4 GAVETAS COLOR ARENA | 1,242 |
| 51101800063 | MESA DE COMPUTO COLOR NOGAL | 591 |
| 51905900064 | ENFRIADOR DE AGUA GRANDE (PAT 227 2) | 1,636 |
| 51108400065 | SILLON EJECUTIVO PIEL NEGRO | 545 |
| 51107800066 | SILLA DE VISITA C/2 ASIENTOS NEGRO | 136 |
| 51108400067 | SILLON EJECUTIVO EN PIEL-VINIL RESPALDO ALTO NEGRO | 2,826 |
| 51104400068 | MESA RECTANGULAR DE PLASTICO 8" | 799 |
| 51104300069 | MESA PARA OFICINA MADERA COLOR CAOBA | 1,584 |

INSTITUTO MUNICIPAL DE VIVIENDA Y SUELO URBANO DE NUEVO LAREDO TAMAULIPAS
Relación de Bienes Muebles que componen el Patrimonio
Al 31 de marzo de 2020



| Código | Descripción del Bien | Valor en Libros |
|-------------|---|-----------------|
| 51105900035 | MODULO PENINSULAR CAJONERA 2 GAVETAS 1.50 X 1.50 GRAFITO NEGRO | 2,777 |
| 51105900036 | MODULO PENINSULAR CAJONERA 2 GAVETAS 1.50 X 1.50 GRAFITO NEGRO | 2,777 |
| 51107900037 | SILLON OPERATIVO ALTO BRAZO FIJO MONTANA NEGRO | 1,083 |
| 51107900038 | SILLON OPERATIVO ALTO BRAZO FIJO MONTANA NEGRO | 1,083 |
| 51107900039 | SILLON OPERATIVO ALTO BRAZO FIJO MONTANA NEGRO | 1,083 |
| 51905900080 | DESPACHADOR DE AGUA | 3,827 |
| 51108300081 | SILLON OPERATIVO ECOCHAIR | 1,178 |
| 51108300088 | SILLON OPERATIVO ECOCHAIR | 1,150 |
| 51910000052 | PERSIANA VERTICAL DE PVC | 1,072 |
| 51910000053 | PERSIANA VERTICAL DE PVC | 1,072 |
| 51102000057 | CREDENZA DE DOS PUERTAS DE 1.40X50X75 | 1,233 |
| 51102900031 | GABINETE MOVIL 5 GAVETAS | 2,258 |
| 56400400061 | UNIDAD MINISPLIT DE 2 TONELADAS HEAT PUMP, FRIO Y CALOR PARA OPERAR EN 220 VOLTS. | 3,902 |
| 51902600092 | BOMBA DE AGUA | 6,260 |
| | | 737,725 |


 C.P. Javier Hinojosa Vázquez
 Director General del IMVISU
 Autorizó


 C.P. Juan Carlos Camacho Anguiano
 Jefe de Contabilidad del IMVISU
 Responsable de Elaboración



INSTITUTO MUNICIPAL DE VIVIENDA Y SUELO URBANO DE NUEVO LAREDO TAMAUIPAS
Relación de Cuenta Bancarias Específicas
Ejercicio 2020



| Recurso, Fondo, Programa o Convenio | Datos de la Cuenta Bancaria | |
|-------------------------------------|---------------------------------|------------------|
| | Institución Bancaria | Número de Cuenta |
| RECURSOS PROPIOS | Banco Mercantil del Norte, S.A. | 638702055 |

Nota: Solo información de cuentas bancarias del ejercicio fiscal correspondiente.

C.P. Javier Hinojosa Vázquez
Director General del IMVISU
Autorizó

C.P. Juan Carlos Camacho-Anguiano
Jefe de Contabilidad del IMVISU
Responsable de Elaboración





**NOMBRE DEL ENTE PÚBLICO
INFORME Y AVANCE DE OBRAS PÚBLICAS Y SERVICIOS RELACIONADOS CON LAS MISMAS
DEL 01 de enero AL 31 de marzo de 2020**



| Programa | Inversión autorizada | | Número de Contrato | Objeto del Contrato | Importe del Contrato | Contratista | Modalidad de Adquisición | Plazo de ejecución | | Plazo de ejecución N° (en su caso) | | Estatus | Porcentaje de avance | | FINANCIERO | | | | | PRESUPUESTO DE EGRESOS | | | | | NUM. BENEF. |
|-----------------------|----------------------|---------------|--------------------|---------------------|----------------------|-------------|--------------------------|--------------------|---------|------------------------------------|---------|---------|----------------------|-------------|--------------|-----------|----------|--------|----------------------|------------------------|-----------|----------|--------|--|-------------|
| | Federal | Estatal/ otro | | | | | | Inicio | Termino | Inicio | Termino | | Financiero | Presupuesto | Comprometido | Devengado | Ejercido | Pagado | Partida presupuestal | Comprometido | Devengado | Ejercido | Pagado | | |
| | | | | | | | | | | | | | | | | | | | | | | | | | |
| SIN MOVIMIENTO | | | | | | | | | | | | | | | | | | | | | | | | | |
| TOTAL: | | | | | | | | | | | | | | | | | | | | | | | | | |

N= AMPLIACIÓN, CONVENIO, PROIECORA, ETC

1.- Terminada y operando
 2.- Terminada sin operación
 3.- En proceso
 4.- Suspensiva
 5.- Cancelada
 6.- Otro especificar

Bajo protesta de decir verdad declaramos que los Estados Financieros y sus Notas, son razonablemente correctos y son responsabilidad de emisor

C.P. Javier Hinojosa Vázquez
 Director General del IMV/SU
 Autorizó

C.P. Juan Carlos Camacho Anguiano
 Jefe de Contabilidad del IMV/SU
 Responsable de Elaboración



INSTITUTO MUNICIPAL DE VIVIENDA Y SUELO URBANO DE NUEVO LAREDO TAMAULIPAS
Estado de Origen y Aplicación de Recursos
Recurso: Propio
del 01 de enero al 31 de marzo de 2020



| Disponibilidad Inicial | Trimestral 9,899,039 | Acumulado 9,899,039 |
|---|--------------------------------|-------------------------------|
| INGRESOS | | |
| 1 Impuestos | - | - |
| 2 Cuotas y aportaciones de seguridad social | - | - |
| 3 Contribuciones de mejoras | - | - |
| 4 Derechos | - | - |
| 5 Productos | - | - |
| 6 Aprovechamientos | - | - |
| 7 Ingresos por venta de bienes y servicios | 4,466,089 | 4,466,089 |
| 8 Participaciones y aportaciones | - | - |
| 9 Transferencias, asignaciones, subsidios y otras ayudas | - | - |
| 0 Ingresos derivados de financiamientos | - | - |
| Total de Ingresos | 4,466,089 | 4,466,089 |
| EGRESOS | | |
| 1000 Servicios personales | 1,278,566 | 1,278,566 |
| 2000 Materiales y suministros | 188,874 | 188,874 |
| 3000 Servicios generales | 547,518 | 547,518 |
| 4000 Transferencias, asignaciones, subsidios y otras ayudas | - | - |
| 5000 Bienes muebles, inmuebles e intangibles | 7,937,076 | 7,937,076 |
| 6000 Inversión pública | - | - |
| 7000 Inversiones financieras y otras provisiones | - | - |
| 8000 Participaciones y aportaciones | - | - |
| 9000 Deuda pública | 45,736 | 45,736 |
| Pago de devoluciones de crédito | 27,779 | 27,779 |
| Ajuste Hacienda Pública | 65,121 | 65,121 |
| Total de Egresos | 10,044,934 | 10,044,934 |
| Disponibilidad Final | 4,320,194 | 4,320,194 |

Comprobación de la Disponibilidad Final

| | | |
|--|------------------|------------------|
| Activo Circulante (Excepto Inventarios y Almacén) | | |
| 1.1.1 Efectivo y Equivalentes | 4,750,023 | 4,750,023 |
| 1.1.2 Derechos a Recibir Efectivo o Equivalentes | 68,320 | 68,320 |
| 1.1.3 Derechos a Recibir Bienes o Servicios | 975 | 975 |
| 1.1.9 Otros Activos Circulantes | - | - |
| Total Activo Circulante | 4,819,318 | 4,819,318 |
| Pasivo Circulante Generado en el Ejercicio | | |
| 2.1.1 Cuentas por Pagar a Corto Plazo | 499,124 | 499,124 |
| 2.1.2 Documentos por Pagar Corto Plazo | - | - |
| 2.1.3 Porción a Corto Plazo de la Deuda Pública a Largo Plazo | - | - |
| 2.1.5 Pasivos Diferidos a Corto Plazo | - | - |
| 2.1.6 Fondos y bienes de Terceros en Garantía y/o Administración a Corto Plazo | - | - |
| 2.1.7 Provisiones a corto Plazo | - | - |
| 2.1.9 Otros Pasivos a corto Plazo | - | - |
| Total Pasivo Circulante Generado en el Ejercicio | 499,124 | 499,124 |
| Disponibilidad Comprobada | 4,320,194 | 4,320,194 |

C.P. Javier Hinojosa Vázquez
 Director General del IMVISU
 Autorizó

C.P. Juan Carlos Camacho Anguiano
 Jefe de Contabilidad del IMVISU
 Responsable de Elaboración

INSTITUTO MUNICIPAL DE VIVIENDA Y SUELO URBANO DE NUEVO LAREDO TAMAULIPAS

Conciliación Bancaria


INSTITUTO MUNICIPAL DE VIVIENDA Y SUELO URBANO DE NUEVO LAREDO TAMAULIPAS


Número de Cuenta: 0638702055

AL 31 DE ENERO DE 2020



| | | |
|--|----|---------------|
| SALDO EN LIBROS: | \$ | 11,297,472.26 |
| (+) CHEQUES EXPEDIDOS NO COBRADOS EN EL BANCO | | |
| | \$ | - |
| (+) DEPÓSITOS BANCARIOS NO CONTABILIZADOS POR LA ENTIDAD PÚBLICA | | |
| | \$ | - |
| (-) CARGOS BANCARIOS NO CONTABILIZADOS POR LA ENTIDAD PÚBLICA | | |
| | \$ | - |
| (-) DEPÓSITOS NO CORRESPONDIDOS POR EL BANCO | | |
| | \$ | - |
| SALDO EN BANCOS: | \$ | 11,297,472.26 |


 C.P. Javier Hinojosa Vázquez
 Director General del IMVISU
 Autorizó


 C.P. Juan Carlos Camacho Anguiano
 Jefe de Contabilidad del IMVISU
 Responsable de Elaboración



INSTITUTO MUNICIPAL DE VIVIENDA Y SUELO URBANO DE NUEVO LAREDO TAMAULIPAS

Conciliación Bancaria

Nombre del Banco: Banco Mercantil del Norte, S.A.

Número de Cuenta: 0638702055

AL 29 DE FEBRERO DE 2020



| | | |
|--|----|--------------|
| SALDO EN LIBROS: | \$ | 3,929,181.11 |
| (+) CHEQUES EXPEDIDOS NO COBRADOS EN EL BANCO | | |
| | \$ | - |
| (+) DEPÓSITOS BANCARIOS NO CONTABILIZADOS POR LA ENTIDAD PÚBLICA | | |
| | \$ | - |
| (-) CARGOS BANCARIOS NO CONTABILIZADOS POR LA ENTIDAD PÚBLICA | | |
| | \$ | - |
| (-) DEPÓSITOS NO CORRESPONDIDOS POR EL BANCO | | |
| | \$ | - |
| SALDO EN BANCOS: | \$ | 3,929,184.11 |

 C.P. Javier Hinojosa Vázquez
 Director General del IMVISU
 Autorizó

 C.P. Juan Carlos Camacho Anguiano
 Jefe de Contabilidad del IMVISU
 Responsable de Elaboración



INSTITUTO MUNICIPAL DE VIVIENDA Y SUELO URBANO DE NUEVO LAREDO TAMAULIPAS

Conciliación Bancaria

Nombre del Banco: Banco Mercantil del Norte, S.A.

Número de Cuenta: 0638702055

AL 31 DE MARZO DE 2020



| | | |
|--|----|--------------|
| SALDO EN LIBROS: | \$ | 4,750,022.75 |
| (+) CHEQUES EXPEDIDOS NO COBRADOS EN EL BANCO | | |
| | \$ | - |
| (+) DEPÓSITOS BANCARIOS NO CONTABILIZADOS POR LA ENTIDAD PÚBLICA | | |
| | \$ | - |
| (-) CARGOS BANCARIOS NO CONTABILIZADOS POR LA ENTIDAD PÚBLICA | | |
| | \$ | - |
| (-) DEPÓSITOS NO CORRESPONDIDOS POR EL BANCO | | |
| | \$ | - |
| SALDO EN BANCOS: | \$ | 4,750,022.75 |

 C.P. Javier Hinojosa Vázquez
 Director General del IMVISU
 Autorizó

 C.P. Juan Carlos Camacho Anguiano
 Jefe de Contabilidad del IMVISU
 Responsable de Elaboración



INSTITUTO MUNICIPAL DE VIVIENDA Y SUELO URBANO DE NUEVO LAREDO TAMAULIPAS
ALTAS Y BAJAS DEL PERSONAL

Del 01 de enero al 31 marzo de 2020



| MOVIMIENTO A= ALTA B= BAJA | FECHA | NÚM. EMPLEADO | DATOS DEL SERVIDOR PÚBLICO | | | PERCEPCIONES | | | TOTAL |
|----------------------------------|------------|------------------|-----------------------------------|----------------------|----------------|---------------|---------------|----------|----------------|
| | | | NOMBRE | LUGAR DE ADSCRIPCIÓN | SUELDO MENSUAL | COMPENSACIÓN | OTRAS | | |
| A | 16/01/2020 | 054 | GABRIELA RIBOTA MARTINEZ | IMVISU | 8,000 | 7,083 | 0 | 15,083 | |
| B | 04/02/2020 | 005 | GILBERTO GIL LOPEZ | IMVISU | 8,128 | 0 | 0 | 8,128 | |
| B | 04/02/2020 | 044 | ALFONSO JAVIER LIRA CIRILO | IMVISU | 20,982 | 10,633 | 0 | 31,615 | |
| B | 16/02/2020 | 055 | JUAN JOSE LARIOS DE LEON | IMVISU | 11,579 | 0 | 0 | 11,579 | |
| B | 29/02/2020 | 045 | CYNTHIA GUADALUPE VELIZ VAZQUEZ | IMVISU | 7,986 | 0 | 0 | 7,986 | |
| A | 01/03/2020 | 056 | TRACY PAOLA MARISCAL ZAMARRON | IMVISU | 7,986 | 0 | 0 | 7,986 | |
| A | 01/03/2020 | 057 | GILBERTO MELCHOR MARTINEZ SALAZAR | IMVISU | 20,982 | 10,633 | 0 | 31,615 | |
| TOTALES: | | | | | | 85,643 | 28,349 | 0 | 113,992 |

C.P. Javier Hinojosa Vázquez
Director General del IMVISU
 Autorizó



C.P. Juan-Carlos Camacho Anguiano
Jefe de Contabilidad del IMVISU
 Responsable de Elaboración

INSTITUTO MUNICIPAL DE VIVIENDA Y SUELO URBANO DE NUEVO LAREDO TAMAULIPAS
REPORTE DE CONSUMO, ORGANISMOS OPERADORES DE AGUA



Del 01 enero al 31 de marzo de 2020

TOTAL DE USUARIOS AL INICIO DEL EJERCICIO _____

TOTAL DE USUARIOS AL FINAL DEL EJERCICIO _____


a) Base para facturación

| TIPO DE SERVICIOS | No. USUARIOS | M3 FACTURADOS | IMPORTE | |
|-------------------|--------------|---------------|------------|-----------|
| | | | FACTURADOS | RECAUDADO |
| Domestico | | | | |
| Comercial | | | | |
| Industrial | | | | |
| Público | | | | |
| TOTAL: | | | | |

NO APLICA

b) Base para el pago de Derechos C.N.A.

| PERIODO | M3 |
|-------------------------|----|
| 1° TRIMESTRE | |
| 2° TRIMESTRE | |
| 3° TRIMESTRE | |
| 4° TRIMESTRE | |
| TOTAL EJERCICIO: | |



C.P. Javier Hinojosa Vázquez
Director General del IMVISU
 Autorizó

C.P. Juan Carlos Camacho-Anguiano
Jefe de Contabilidad del IMVISU
 Responsable de Elaboración



INSTITUTO MUNICIPAL DE VIVIENDA Y SUELO URBANO DE NUEVO LAREDO TAMAULIPAS
INTEGRACION DE RESERVAS TERRITORIALES
 Del 01 de enero al 31 marzo de 2020




| NOMBRE DE LA RESERVA | MUNICIPIO O LOCALIDAD | MZA | LOTE | DOMICILIO COMPLETO | ESCRITURA PUBLICA O DOCUMENTO SIMILAR | CLAVE CATASTRAL | No. DE LOTES O Mts. CUADRADOS | COSTO Mz. (Ha) | Nombre del Propietario a quien se le compró | IMPORTE | | IMPORTE TOTAL |
|---|-----------------------|-----|------|--------------------|---------------------------------------|---------------------|-------------------------------|----------------|--|----------|--------------|---------------|
| | | | | | | | | | | TERRENOS | URBANIZACIÓN | |
| Existencia inicial de Predios para Venta: | | | | | | | | | | | | |
| 1 | NUEVO LAREDO | 11 | 5 | POSEIDON | | SIN CLAVE CATASTRAL | 360.00 | 960.00 | FIDEICOMISO DE ADMINISTRACION Y TRASLATIVO DE DOMINIO No. F-9605-6 | 345.600 | | 345.600 |
| 2 | NUEVO LAREDO | 11 | 6 | POSEIDON | | SIN CLAVE CATASTRAL | 360.00 | 960.00 | FIDEICOMISO DE ADMINISTRACION Y TRASLATIVO DE DOMINIO No. F-9605-6 | 345.600 | | 345.600 |
| 3 | NUEVO LAREDO | 11 | 7 | POSEIDON | | SIN CLAVE CATASTRAL | 360.00 | 960.00 | FIDEICOMISO DE ADMINISTRACION Y TRASLATIVO DE DOMINIO No. F-9605-6 | 345.600 | | 345.600 |
| 4 | NUEVO LAREDO | 12 | 25 | POSEIDON | | SIN CLAVE CATASTRAL | 360.00 | 960.00 | FIDEICOMISO DE ADMINISTRACION Y TRASLATIVO DE DOMINIO No. F-9605-6 | 345.600 | | 345.600 |
| 5 | NUEVO LAREDO | 12 | 26 | POSEIDON | | SIN CLAVE CATASTRAL | 360.00 | 960.00 | FIDEICOMISO DE ADMINISTRACION Y TRASLATIVO DE DOMINIO No. F-9605-6 | 345.600 | | 345.600 |
| 6 | NUEVO LAREDO | 12 | 27 | POSEIDON | | SIN CLAVE CATASTRAL | 360.00 | 960.00 | FIDEICOMISO DE ADMINISTRACION Y TRASLATIVO DE DOMINIO No. F-9605-6 | 345.600 | | 345.600 |
| 7 | NUEVO LAREDO | 12 | 28 | POSEIDON | | SIN CLAVE CATASTRAL | 360.00 | 960.00 | FIDEICOMISO DE ADMINISTRACION Y TRASLATIVO DE DOMINIO No. F-9605-6 | 345.600 | | 345.600 |
| 8 | NUEVO LAREDO | 12 | 29 | POSEIDON | | SIN CLAVE CATASTRAL | 360.00 | 960.00 | FIDEICOMISO DE ADMINISTRACION Y TRASLATIVO DE DOMINIO No. F-9605-6 | 345.600 | | 345.600 |
| 9 | NUEVO LAREDO | 22 | 1 | CENTAURUS | | SIN CLAVE CATASTRAL | 205.40 | 960.00 | FIDEICOMISO DE ADMINISTRACION Y TRASLATIVO DE DOMINIO No. F-9605-6 | 197.184 | | 197.184 |
| 10 | NUEVO LAREDO | 22 | 41 | PANACEA | | SIN CLAVE CATASTRAL | 202.60 | 960.00 | FIDEICOMISO DE ADMINISTRACION Y TRASLATIVO DE DOMINIO No. F-9605-6 | 194.496 | | 194.496 |
| 11 | NUEVO LAREDO | 23 | 1 | PANACEA | | SIN CLAVE CATASTRAL | 212.70 | 960.00 | FIDEICOMISO DE ADMINISTRACION Y TRASLATIVO DE DOMINIO No. F-9605-6 | 204.192 | | 204.192 |
| 12 | NUEVO LAREDO | 23 | 40 | MEDUSA | | SIN CLAVE CATASTRAL | 195.20 | 960.00 | FIDEICOMISO DE ADMINISTRACION Y TRASLATIVO DE DOMINIO No. F-9605-6 | 187.392 | | 187.392 |
| 13 | NUEVO LAREDO | 24 | 1 | MEDUSA | | SIN CLAVE CATASTRAL | 190.00 | 960.00 | FIDEICOMISO DE ADMINISTRACION Y TRASLATIVO DE DOMINIO No. F-9605-6 | 183.168 | | 183.168 |
| 14 | NUEVO LAREDO | 27 | 1 | PANACEA | | SIN CLAVE CATASTRAL | 282.30 | 960.00 | FIDEICOMISO DE ADMINISTRACION Y TRASLATIVO DE DOMINIO No. F-9605-6 | 271.008 | | 271.008 |
| 15 | NUEVO LAREDO | 28 | 1 | MEDUSA | | SIN CLAVE CATASTRAL | 154.00 | 960.00 | FIDEICOMISO DE ADMINISTRACION Y TRASLATIVO DE DOMINIO No. F-9605-6 | 146.240 | | 146.240 |
| 16 | NUEVO LAREDO | 40 | 14 | CENTAURUS | | SIN CLAVE CATASTRAL | 237.00 | 960.00 | FIDEICOMISO DE ADMINISTRACION Y TRASLATIVO DE DOMINIO No. F-9605-6 | 227.520 | | 227.520 |
| 17 | NUEVO LAREDO | 55 | 34 | POSEIDON | | SIN CLAVE CATASTRAL | 360.00 | 960.00 | FIDEICOMISO DE ADMINISTRACION Y TRASLATIVO DE DOMINIO No. F-9605-6 | 345.600 | | 345.600 |
| 18 | NUEVO LAREDO | 55 | 38 | POSEIDON | | SIN CLAVE CATASTRAL | 360.00 | 960.00 | FIDEICOMISO DE ADMINISTRACION Y TRASLATIVO DE DOMINIO No. F-9605-6 | 345.600 | | 345.600 |
| 19 | NUEVO LAREDO | 91 | 16 | MARATON | | SIN CLAVE CATASTRAL | 161.28 | 960.00 | FIDEICOMISO DE ADMINISTRACION Y TRASLATIVO DE DOMINIO No. F-9605-6 | 154.828 | | 154.828 |
| 20 | NUEVO LAREDO | 93 | 7 | POSEIDON | | SIN CLAVE CATASTRAL | 360.00 | 960.00 | FIDEICOMISO DE ADMINISTRACION Y TRASLATIVO DE DOMINIO No. F-9605-6 | 345.600 | | 345.600 |
| 21 | NUEVO LAREDO | 94 | 29 | POSEIDON | | SIN CLAVE CATASTRAL | 360.00 | 960.00 | FIDEICOMISO DE ADMINISTRACION Y TRASLATIVO DE DOMINIO No. F-9605-6 | 345.600 | | 345.600 |
| 22 | NUEVO LAREDO | 94 | 31 | POSEIDON | | SIN CLAVE CATASTRAL | 360.00 | 960.00 | FIDEICOMISO DE ADMINISTRACION Y TRASLATIVO DE DOMINIO No. F-9605-6 | 345.600 | | 345.600 |
| 23 | NUEVO LAREDO | 119 | 19 | ANDROMEDA | | SIN CLAVE CATASTRAL | 125.99 | 960.00 | FIDEICOMISO DE ADMINISTRACION Y TRASLATIVO DE DOMINIO No. F-9605-6 | 120.950 | | 120.950 |
| 24 | NUEVO LAREDO | 119 | 20 | ANDROMEDA | | SIN CLAVE CATASTRAL | 278.07 | 960.00 | FIDEICOMISO DE ADMINISTRACION Y TRASLATIVO DE DOMINIO No. F-9605-6 | 268.947 | | 268.947 |
| 25 | NUEVO LAREDO | 76 | 1 | PRIV. CASANDRA | | SIN CLAVE CATASTRAL | 338.66 | 960.00 | FIDEICOMISO DE ADMINISTRACION Y TRASLATIVO DE DOMINIO No. F-9605-6 | 328.074 | | 328.074 |
| 26 | NUEVO LAREDO | 76 | 2 | CASANDRA | | SIN CLAVE CATASTRAL | 247.52 | 960.00 | FIDEICOMISO DE ADMINISTRACION Y TRASLATIVO DE DOMINIO No. F-9605-6 | 237.427 | | 237.427 |
| 27 | NUEVO LAREDO | 77 | 1 | CASANDRA | | SIN CLAVE CATASTRAL | 246.96 | 960.00 | FIDEICOMISO DE ADMINISTRACION Y TRASLATIVO DE DOMINIO No. F-9605-6 | 237.062 | | 237.062 |
| 28 | NUEVO LAREDO | 77 | 2 | EGIPTO | | SIN CLAVE CATASTRAL | 246.96 | 960.00 | FIDEICOMISO DE ADMINISTRACION Y TRASLATIVO DE DOMINIO No. F-9605-6 | 237.062 | | 237.062 |
| 29 | NUEVO LAREDO | 78 | 1 | BORELAS | | SIN CLAVE CATASTRAL | 172.98 | 960.00 | FIDEICOMISO DE ADMINISTRACION Y TRASLATIVO DE DOMINIO No. F-9605-6 | 166.061 | | 166.061 |
| 30 | NUEVO LAREDO | 78 | 38 | ESPINJE | | SIN CLAVE CATASTRAL | 172.98 | 960.00 | FIDEICOMISO DE ADMINISTRACION Y TRASLATIVO DE DOMINIO No. F-9605-6 | 166.061 | | 166.061 |
| 31 | NUEVO LAREDO | 79 | 1 | ESPINJE | | SIN CLAVE CATASTRAL | 172.98 | 960.00 | FIDEICOMISO DE ADMINISTRACION Y TRASLATIVO DE DOMINIO No. F-9605-6 | 166.061 | | 166.061 |
| 32 | NUEVO LAREDO | 79 | 38 | HIMENEO | | SIN CLAVE CATASTRAL | 265.19 | 960.00 | FIDEICOMISO DE ADMINISTRACION Y TRASLATIVO DE DOMINIO No. F-9605-6 | 254.582 | | 254.582 |
| 33 | NUEVO LAREDO | 80 | 1 | HIMENEO | | SIN CLAVE CATASTRAL | 286.89 | 960.00 | FIDEICOMISO DE ADMINISTRACION Y TRASLATIVO DE DOMINIO No. F-9605-6 | 274.454 | | 274.454 |
| 34 | NUEVO LAREDO | 80 | 33 | MITRA | | SIN CLAVE CATASTRAL | 218.66 | 960.00 | FIDEICOMISO DE ADMINISTRACION Y TRASLATIVO DE DOMINIO No. F-9605-6 | 210.874 | | 210.874 |
| 35 | NUEVO LAREDO | 81 | 1 | MITRA | | SIN CLAVE CATASTRAL | 246.49 | 960.00 | FIDEICOMISO DE ADMINISTRACION Y TRASLATIVO DE DOMINIO No. F-9605-6 | 230.870 | | 230.870 |
| 36 | NUEVO LAREDO | 81 | 29 | CENTAURUS | | SIN CLAVE CATASTRAL | 301.02 | 960.00 | FIDEICOMISO DE ADMINISTRACION Y TRASLATIVO DE DOMINIO No. F-9605-6 | 288.979 | | 288.979 |
| 37 | NUEVO LAREDO | 82 | 1 | CENTAURUS | | SIN CLAVE CATASTRAL | 322.15 | 960.00 | FIDEICOMISO DE ADMINISTRACION Y TRASLATIVO DE DOMINIO No. F-9605-6 | 309.294 | | 309.294 |
| 38 | NUEVO LAREDO | 82 | 23 | PANACEA | | SIN CLAVE CATASTRAL | 256.89 | 960.00 | FIDEICOMISO DE ADMINISTRACION Y TRASLATIVO DE DOMINIO No. F-9605-6 | 245.654 | | 245.654 |
| 39 | NUEVO LAREDO | 83 | 1 | PANACEA | | SIN CLAVE CATASTRAL | | | | | | |

| | | | | | | | | | |
|----|--------------|-----|----|--------------|---------------------|--------|--------|--|---------|
| 40 | NUEVO LAREDO | 83 | 10 | PANACEA | SIN CLAVE CATASTRAL | 172.98 | 960.00 | FIDEICOMISO DE ADMINISTRACION Y TRASLATIVO DE DOMINIO No. F-9605-6 | 166.061 |
| 41 | NUEVO LAREDO | 83 | 11 | MEDUSA | SIN CLAVE CATASTRAL | 172.98 | 960.00 | FIDEICOMISO DE ADMINISTRACION Y TRASLATIVO DE DOMINIO No. F-9605-6 | 166.061 |
| 42 | NUEVO LAREDO | 83 | 19 | MEDUSA | SIN CLAVE CATASTRAL | 276.76 | 960.00 | FIDEICOMISO DE ADMINISTRACION Y TRASLATIVO DE DOMINIO No. F-9605-6 | 265.690 |
| 43 | NUEVO LAREDO | 84 | 1 | MEDUSA | SIN CLAVE CATASTRAL | 210.55 | 960.00 | FIDEICOMISO DE ADMINISTRACION Y TRASLATIVO DE DOMINIO No. F-9605-6 | 202.128 |
| 44 | NUEVO LAREDO | 84 | 15 | REA | SIN CLAVE CATASTRAL | 231.56 | 960.00 | FIDEICOMISO DE ADMINISTRACION Y TRASLATIVO DE DOMINIO No. F-9605-6 | 222.298 |
| 45 | NUEVO LAREDO | 85 | 1 | REA | SIN CLAVE CATASTRAL | 221.26 | 960.00 | FIDEICOMISO DE ADMINISTRACION Y TRASLATIVO DE DOMINIO No. F-9605-6 | 212.410 |
| 46 | NUEVO LAREDO | 85 | 9 | MINOTAURO | SIN CLAVE CATASTRAL | 242.25 | 960.00 | FIDEICOMISO DE ADMINISTRACION Y TRASLATIVO DE DOMINIO No. F-9605-6 | 232.560 |
| 47 | NUEVO LAREDO | 86 | 1 | MINOTAURO | SIN CLAVE CATASTRAL | 474.78 | 960.00 | FIDEICOMISO DE ADMINISTRACION Y TRASLATIVO DE DOMINIO No. F-9605-6 | 465.789 |
| 48 | NUEVO LAREDO | 86 | 2 | MORFEO | SIN CLAVE CATASTRAL | 369.87 | 960.00 | FIDEICOMISO DE ADMINISTRACION Y TRASLATIVO DE DOMINIO No. F-9605-6 | 355.075 |
| 49 | NUEVO LAREDO | 87 | 1 | EGIPTO | SIN CLAVE CATASTRAL | 246.96 | 960.00 | FIDEICOMISO DE ADMINISTRACION Y TRASLATIVO DE DOMINIO No. F-9605-6 | 237.082 |
| 50 | NUEVO LAREDO | 87 | 2 | AGAMENON | SIN CLAVE CATASTRAL | 246.96 | 960.00 | FIDEICOMISO DE ADMINISTRACION Y TRASLATIVO DE DOMINIO No. F-9605-6 | 237.082 |
| 51 | NUEVO LAREDO | 88 | 1 | AGAMENON | SIN CLAVE CATASTRAL | 246.96 | 960.00 | FIDEICOMISO DE ADMINISTRACION Y TRASLATIVO DE DOMINIO No. F-9605-6 | 237.082 |
| 52 | NUEVO LAREDO | 89 | 2 | AFRODITA | SIN CLAVE CATASTRAL | 246.96 | 960.00 | FIDEICOMISO DE ADMINISTRACION Y TRASLATIVO DE DOMINIO No. F-9605-6 | 237.082 |
| 53 | NUEVO LAREDO | 91 | 38 | HIMENEO | SIN CLAVE CATASTRAL | 172.98 | 960.00 | FIDEICOMISO DE ADMINISTRACION Y TRASLATIVO DE DOMINIO No. F-9605-6 | 166.061 |
| 54 | NUEVO LAREDO | 94 | 20 | REA | SIN CLAVE CATASTRAL | 172.98 | 960.00 | FIDEICOMISO DE ADMINISTRACION Y TRASLATIVO DE DOMINIO No. F-9605-6 | 166.061 |
| 55 | NUEVO LAREDO | 95 | 1 | REA | SIN CLAVE CATASTRAL | 172.98 | 960.00 | FIDEICOMISO DE ADMINISTRACION Y TRASLATIVO DE DOMINIO No. F-9605-6 | 166.061 |
| 56 | NUEVO LAREDO | 95 | 20 | MINOTAURO | SIN CLAVE CATASTRAL | 172.98 | 960.00 | FIDEICOMISO DE ADMINISTRACION Y TRASLATIVO DE DOMINIO No. F-9605-6 | 166.061 |
| 57 | NUEVO LAREDO | 97 | 36 | PIRRA | SIN CLAVE CATASTRAL | 172.98 | 960.00 | FIDEICOMISO DE ADMINISTRACION Y TRASLATIVO DE DOMINIO No. F-9605-6 | 166.061 |
| 58 | NUEVO LAREDO | 98 | 19 | PIRRA | SIN CLAVE CATASTRAL | 172.98 | 960.00 | FIDEICOMISO DE ADMINISTRACION Y TRASLATIVO DE DOMINIO No. F-9605-6 | 166.061 |
| 59 | NUEVO LAREDO | 98 | 38 | PRIAMO | SIN CLAVE CATASTRAL | 172.98 | 960.00 | FIDEICOMISO DE ADMINISTRACION Y TRASLATIVO DE DOMINIO No. F-9605-6 | 166.061 |
| 60 | NUEVO LAREDO | 101 | 1 | NARCIZO | SIN CLAVE CATASTRAL | 246.96 | 960.00 | FIDEICOMISO DE ADMINISTRACION Y TRASLATIVO DE DOMINIO No. F-9605-6 | 237.082 |
| 61 | NUEVO LAREDO | 101 | 2 | PRIV. CLO | SIN CLAVE CATASTRAL | 246.96 | 960.00 | FIDEICOMISO DE ADMINISTRACION Y TRASLATIVO DE DOMINIO No. F-9605-6 | 237.082 |
| 62 | NUEVO LAREDO | 101 | 27 | NARCIZO | SIN CLAVE CATASTRAL | 126.00 | 960.00 | FIDEICOMISO DE ADMINISTRACION Y TRASLATIVO DE DOMINIO No. F-9605-6 | 120.960 |
| 63 | NUEVO LAREDO | 101 | 28 | NARCIZO | SIN CLAVE CATASTRAL | 126.00 | 960.00 | FIDEICOMISO DE ADMINISTRACION Y TRASLATIVO DE DOMINIO No. F-9605-6 | 120.960 |
| 64 | NUEVO LAREDO | 102 | 1 | PRIV. CLO | SIN CLAVE CATASTRAL | 246.96 | 960.00 | FIDEICOMISO DE ADMINISTRACION Y TRASLATIVO DE DOMINIO No. F-9605-6 | 237.082 |
| 65 | NUEVO LAREDO | 102 | 5 | CLO | SIN CLAVE CATASTRAL | 255.08 | 960.00 | FIDEICOMISO DE ADMINISTRACION Y TRASLATIVO DE DOMINIO No. F-9605-6 | 244.877 |
| 66 | NUEVO LAREDO | 103 | 20 | ESFINJE | SIN CLAVE CATASTRAL | 219.78 | 960.00 | FIDEICOMISO DE ADMINISTRACION Y TRASLATIVO DE DOMINIO No. F-9605-6 | 210.989 |
| 67 | NUEVO LAREDO | 104 | 19 | ESFINJE | SIN CLAVE CATASTRAL | 219.78 | 960.00 | FIDEICOMISO DE ADMINISTRACION Y TRASLATIVO DE DOMINIO No. F-9605-6 | 210.989 |
| 68 | NUEVO LAREDO | 104 | 20 | HIMENEO | SIN CLAVE CATASTRAL | 219.78 | 960.00 | FIDEICOMISO DE ADMINISTRACION Y TRASLATIVO DE DOMINIO No. F-9605-6 | 210.989 |
| 69 | NUEVO LAREDO | 109 | 19 | MORFEO | SIN CLAVE CATASTRAL | 219.78 | 960.00 | FIDEICOMISO DE ADMINISTRACION Y TRASLATIVO DE DOMINIO No. F-9605-6 | 210.989 |
| 70 | NUEVO LAREDO | 109 | 20 | PIRRA | SIN CLAVE CATASTRAL | 219.78 | 960.00 | FIDEICOMISO DE ADMINISTRACION Y TRASLATIVO DE DOMINIO No. F-9605-6 | 210.989 |
| 71 | NUEVO LAREDO | 111 | 2 | MANIA | SIN CLAVE CATASTRAL | 246.96 | 960.00 | FIDEICOMISO DE ADMINISTRACION Y TRASLATIVO DE DOMINIO No. F-9605-6 | 237.082 |
| 72 | NUEVO LAREDO | 111 | 16 | CLO | SIN CLAVE CATASTRAL | 315.75 | 960.00 | FIDEICOMISO DE ADMINISTRACION Y TRASLATIVO DE DOMINIO No. F-9605-6 | 303.120 |
| 73 | NUEVO LAREDO | 111 | 17 | CLO | SIN CLAVE CATASTRAL | 255.08 | 960.00 | FIDEICOMISO DE ADMINISTRACION Y TRASLATIVO DE DOMINIO No. F-9605-6 | 244.877 |
| 74 | NUEVO LAREDO | 111 | 18 | CLO | SIN CLAVE CATASTRAL | 255.08 | 960.00 | FIDEICOMISO DE ADMINISTRACION Y TRASLATIVO DE DOMINIO No. F-9605-6 | 244.877 |
| 75 | NUEVO LAREDO | 111 | 19 | CLO | SIN CLAVE CATASTRAL | 255.08 | 960.00 | FIDEICOMISO DE ADMINISTRACION Y TRASLATIVO DE DOMINIO No. F-9605-6 | 244.877 |
| 76 | NUEVO LAREDO | 111 | 20 | CLO | SIN CLAVE CATASTRAL | 255.08 | 960.00 | FIDEICOMISO DE ADMINISTRACION Y TRASLATIVO DE DOMINIO No. F-9605-6 | 244.877 |
| 77 | NUEVO LAREDO | 111 | 21 | CLO | SIN CLAVE CATASTRAL | 255.08 | 960.00 | FIDEICOMISO DE ADMINISTRACION Y TRASLATIVO DE DOMINIO No. F-9605-6 | 244.877 |
| 78 | NUEVO LAREDO | 112 | 1 | MANIA | SIN CLAVE CATASTRAL | 246.96 | 960.00 | FIDEICOMISO DE ADMINISTRACION Y TRASLATIVO DE DOMINIO No. F-9605-6 | 237.082 |
| 79 | NUEVO LAREDO | 112 | 2 | PRIV. CRONOS | SIN CLAVE CATASTRAL | 246.96 | 960.00 | FIDEICOMISO DE ADMINISTRACION Y TRASLATIVO DE DOMINIO No. F-9605-6 | 237.082 |
| 80 | NUEVO LAREDO | 113 | 1 | PRIV. CRONOS | SIN CLAVE CATASTRAL | 246.96 | 960.00 | FIDEICOMISO DE ADMINISTRACION Y TRASLATIVO DE DOMINIO No. F-9605-6 | 237.082 |
| 81 | NUEVO LAREDO | 113 | 2 | CRONOS | SIN CLAVE CATASTRAL | 246.96 | 960.00 | FIDEICOMISO DE ADMINISTRACION Y TRASLATIVO DE DOMINIO No. F-9605-6 | 237.082 |
| 82 | NUEVO LAREDO | 114 | 1 | BORELAS | SIN CLAVE CATASTRAL | 219.78 | 960.00 | FIDEICOMISO DE ADMINISTRACION Y TRASLATIVO DE DOMINIO No. F-9605-6 | 210.989 |
| 83 | NUEVO LAREDO | 114 | 38 | ESFINJE | SIN CLAVE CATASTRAL | 219.78 | 960.00 | FIDEICOMISO DE ADMINISTRACION Y TRASLATIVO DE DOMINIO No. F-9605-6 | 210.989 |
| 84 | NUEVO LAREDO | 115 | 1 | ESFINJE | SIN CLAVE CATASTRAL | 219.78 | 960.00 | FIDEICOMISO DE ADMINISTRACION Y TRASLATIVO DE DOMINIO No. F-9605-6 | 210.989 |



| | | | | | | | | | |
|-----|--------------|-------|----|--------------------|--------|---------------------|--------|--|---------|
| 85 | NUEVO LAREDO | 122 | 1 | MINOTAURO | 219,78 | SIN CLAVE CATASTRAL | 960,00 | FIDEICOMISO DE ADMINISTRACION Y TRASLATIVO DE DOMINIO No. F-9605-6 | 210,869 |
| 86 | NUEVO LAREDO | 122 | 38 | MORFEO | 219,78 | SIN CLAVE CATASTRAL | 960,00 | FIDEICOMISO DE ADMINISTRACION Y TRASLATIVO DE DOMINIO No. F-9605-6 | 210,869 |
| 87 | NUEVO LAREDO | 124 | 1 | CRONOS | 246,96 | SIN CLAVE CATASTRAL | 960,00 | FIDEICOMISO DE ADMINISTRACION Y TRASLATIVO DE DOMINIO No. F-9605-6 | 237,082 |
| 88 | NUEVO LAREDO | 124 | 2 | EPILOPE | 246,96 | SIN CLAVE CATASTRAL | 960,00 | FIDEICOMISO DE ADMINISTRACION Y TRASLATIVO DE DOMINIO No. F-9605-6 | 237,082 |
| 89 | NUEVO LAREDO | 132 | 26 | MEDUSA | 126,00 | SIN CLAVE CATASTRAL | 960,00 | FIDEICOMISO DE ADMINISTRACION Y TRASLATIVO DE DOMINIO No. F-9605-6 | 120,960 |
| 90 | NUEVO LAREDO | 132 | 38 | MEDUSA | 172,98 | SIN CLAVE CATASTRAL | 960,00 | FIDEICOMISO DE ADMINISTRACION Y TRASLATIVO DE DOMINIO No. F-9605-6 | 166,061 |
| 91 | NUEVO LAREDO | 133 | 19 | MEDUSA | 172,98 | SIN CLAVE CATASTRAL | 960,00 | FIDEICOMISO DE ADMINISTRACION Y TRASLATIVO DE DOMINIO No. F-9605-6 | 166,061 |
| 92 | NUEVO LAREDO | 134 | 38 | MINOTAURO | 172,98 | SIN CLAVE CATASTRAL | 960,00 | FIDEICOMISO DE ADMINISTRACION Y TRASLATIVO DE DOMINIO No. F-9605-6 | 166,061 |
| 93 | NUEVO LAREDO | 202 | 12 | PRIV. MONTE OLIMPO | 126,00 | SIN CLAVE CATASTRAL | 960,00 | FIDEICOMISO DE ADMINISTRACION Y TRASLATIVO DE DOMINIO No. F-9605-6 | 120,960 |
| 94 | NUEVO LAREDO | 203 | 3 | GEA | 321,02 | SIN CLAVE CATASTRAL | 960,00 | FIDEICOMISO DE ADMINISTRACION Y TRASLATIVO DE DOMINIO No. F-9605-6 | 308,179 |
| 95 | NUEVO LAREDO | 203 | 4 | GEA | 321,02 | SIN CLAVE CATASTRAL | 960,00 | FIDEICOMISO DE ADMINISTRACION Y TRASLATIVO DE DOMINIO No. F-9605-6 | 308,179 |
| 96 | NUEVO LAREDO | 205 | 1 | BORELAS | 187,80 | SIN CLAVE CATASTRAL | 960,00 | FIDEICOMISO DE ADMINISTRACION Y TRASLATIVO DE DOMINIO No. F-9605-6 | 180,288 |
| 97 | NUEVO LAREDO | 205 | 11 | BORELAS | 187,80 | SIN CLAVE CATASTRAL | 960,00 | FIDEICOMISO DE ADMINISTRACION Y TRASLATIVO DE DOMINIO No. F-9605-6 | 180,288 |
| 98 | NUEVO LAREDO | 209 | 1 | GEA | 374,45 | SIN CLAVE CATASTRAL | 960,00 | FIDEICOMISO DE ADMINISTRACION Y TRASLATIVO DE DOMINIO No. F-9605-6 | 359,472 |
| 99 | NUEVO LAREDO | 209 | 2 | GEA | 321,02 | SIN CLAVE CATASTRAL | 960,00 | FIDEICOMISO DE ADMINISTRACION Y TRASLATIVO DE DOMINIO No. F-9605-6 | 308,179 |
| 100 | NUEVO LAREDO | 209 | 4 | GEA | 321,02 | SIN CLAVE CATASTRAL | 960,00 | FIDEICOMISO DE ADMINISTRACION Y TRASLATIVO DE DOMINIO No. F-9605-6 | 308,179 |
| 101 | NUEVO LAREDO | 209 | 5 | GEA | 321,02 | SIN CLAVE CATASTRAL | 960,00 | FIDEICOMISO DE ADMINISTRACION Y TRASLATIVO DE DOMINIO No. F-9605-6 | 308,179 |
| 102 | NUEVO LAREDO | 209 | 6 | GEA | 237,78 | SIN CLAVE CATASTRAL | 960,00 | FIDEICOMISO DE ADMINISTRACION Y TRASLATIVO DE DOMINIO No. F-9605-6 | 228,269 |
| 103 | NUEVO LAREDO | 31 | 20 | EPEO | 219,78 | SIN CLAVE CATASTRAL | 960,00 | FIDEICOMISO DE ADMINISTRACION Y TRASLATIVO DE DOMINIO No. F-9605-6 | 210,869 |
| 104 | NUEVO LAREDO | 43 | 1 | ASTREO | 172,98 | SIN CLAVE CATASTRAL | 960,00 | FIDEICOMISO DE ADMINISTRACION Y TRASLATIVO DE DOMINIO No. F-9605-6 | 168,888 |
| 105 | NUEVO LAREDO | 50 | 1 | ASTREO | 173,70 | SIN CLAVE CATASTRAL | 960,00 | FIDEICOMISO DE ADMINISTRACION Y TRASLATIVO DE DOMINIO No. F-9605-6 | 166,752 |
| 106 | NUEVO LAREDO | 60 | 18 | ASTREO | 174,96 | SIN CLAVE CATASTRAL | 960,00 | FIDEICOMISO DE ADMINISTRACION Y TRASLATIVO DE DOMINIO No. F-9605-6 | 167,962 |
| 107 | NUEVO LAREDO | 61A | 1 | ASTREO | 174,96 | SIN CLAVE CATASTRAL | 960,00 | FIDEICOMISO DE ADMINISTRACION Y TRASLATIVO DE DOMINIO No. F-9605-6 | 167,962 |
| 108 | NUEVO LAREDO | 61A | 7 | ASTREO | 140,00 | SIN CLAVE CATASTRAL | 960,00 | FIDEICOMISO DE ADMINISTRACION Y TRASLATIVO DE DOMINIO No. F-9605-6 | 134,400 |
| 109 | NUEVO LAREDO | 102-A | 18 | ANFITRION | 140,00 | SIN CLAVE CATASTRAL | 960,00 | FIDEICOMISO DE ADMINISTRACION Y TRASLATIVO DE DOMINIO No. F-9605-6 | 134,400 |
| 110 | NUEVO LAREDO | 102-A | 19 | ASTREO | 284,80 | SIN CLAVE CATASTRAL | 960,00 | FIDEICOMISO DE ADMINISTRACION Y TRASLATIVO DE DOMINIO No. F-9605-6 | 273,408 |
| 111 | NUEVO LAREDO | 102-A | 20 | POSEIDON | 140,00 | SIN CLAVE CATASTRAL | 960,00 | FIDEICOMISO DE ADMINISTRACION Y TRASLATIVO DE DOMINIO No. F-9605-6 | 134,400 |
| 112 | NUEVO LAREDO | 113 | 2 | GEA | 200,00 | SIN CLAVE CATASTRAL | 960,00 | FIDEICOMISO DE ADMINISTRACION Y TRASLATIVO DE DOMINIO No. F-9605-6 | 192,000 |
| 113 | NUEVO LAREDO | 114 | 26 | ANFITRION | 140,00 | SIN CLAVE CATASTRAL | 960,00 | FIDEICOMISO DE ADMINISTRACION Y TRASLATIVO DE DOMINIO No. F-9605-6 | 134,400 |
| 114 | NUEVO LAREDO | 115 | 3 | GEA | 168,00 | SIN CLAVE CATASTRAL | 960,00 | FIDEICOMISO DE ADMINISTRACION Y TRASLATIVO DE DOMINIO No. F-9605-6 | 161,280 |
| 115 | NUEVO LAREDO | 116 | 15 | ANFITRION | 140,00 | SIN CLAVE CATASTRAL | 960,00 | FIDEICOMISO DE ADMINISTRACION Y TRASLATIVO DE DOMINIO No. F-9605-6 | 134,400 |
| 116 | NUEVO LAREDO | 117-A | 4 | GEA | 138,82 | SIN CLAVE CATASTRAL | 960,00 | FIDEICOMISO DE ADMINISTRACION Y TRASLATIVO DE DOMINIO No. F-9605-6 | 133,267 |
| 117 | NUEVO LAREDO | 149 | 1 | QUIMERA | 238,60 | SIN CLAVE CATASTRAL | 960,00 | FIDEICOMISO DE ADMINISTRACION Y TRASLATIVO DE DOMINIO No. F-9605-6 | 229,056 |
| 118 | NUEVO LAREDO | 149 | 15 | QUIMERA | 218,49 | SIN CLAVE CATASTRAL | 960,00 | FIDEICOMISO DE ADMINISTRACION Y TRASLATIVO DE DOMINIO No. F-9605-6 | 209,750 |
| 119 | NUEVO LAREDO | 150 | 1 | QUIMERA | 261,98 | SIN CLAVE CATASTRAL | 960,00 | FIDEICOMISO DE ADMINISTRACION Y TRASLATIVO DE DOMINIO No. F-9605-6 | 251,501 |
| 120 | NUEVO LAREDO | 151 | 14 | QUIMERA | 126,00 | SIN CLAVE CATASTRAL | 960,00 | FIDEICOMISO DE ADMINISTRACION Y TRASLATIVO DE DOMINIO No. F-9605-6 | 120,960 |
| 121 | NUEVO LAREDO | 152 | 1 | MUSAS | 126,00 | SIN CLAVE CATASTRAL | 960,00 | FIDEICOMISO DE ADMINISTRACION Y TRASLATIVO DE DOMINIO No. F-9605-6 | 120,960 |
| 122 | NUEVO LAREDO | 153 | 1 | PAN | 126,00 | SIN CLAVE CATASTRAL | 960,00 | FIDEICOMISO DE ADMINISTRACION Y TRASLATIVO DE DOMINIO No. F-9605-6 | 120,960 |
| 123 | NUEVO LAREDO | 153 | 24 | DEDALOS | 126,00 | SIN CLAVE CATASTRAL | 960,00 | FIDEICOMISO DE ADMINISTRACION Y TRASLATIVO DE DOMINIO No. F-9605-6 | 120,960 |
| 124 | NUEVO LAREDO | 154 | 1 | DEDALOS | 126,00 | SIN CLAVE CATASTRAL | 960,00 | FIDEICOMISO DE ADMINISTRACION Y TRASLATIVO DE DOMINIO No. F-9605-6 | 120,960 |
| 125 | NUEVO LAREDO | 158 | 29 | MUSAS | 126,00 | SIN CLAVE CATASTRAL | 960,00 | FIDEICOMISO DE ADMINISTRACION Y TRASLATIVO DE DOMINIO No. F-9605-6 | 120,960 |
| 126 | NUEVO LAREDO | 159 | 14 | MUSAS | 270,00 | SIN CLAVE CATASTRAL | 960,00 | FIDEICOMISO DE ADMINISTRACION Y TRASLATIVO DE DOMINIO No. F-9605-6 | 259,200 |
| 127 | NUEVO LAREDO | 159 | 15 | PAN | 270,00 | SIN CLAVE CATASTRAL | 960,00 | FIDEICOMISO DE ADMINISTRACION Y TRASLATIVO DE DOMINIO No. F-9605-6 | 259,200 |
| 128 | NUEVO LAREDO | 160 | 14 | PAN | 270,00 | SIN CLAVE CATASTRAL | 960,00 | FIDEICOMISO DE ADMINISTRACION Y TRASLATIVO DE DOMINIO No. F-9605-6 | 259,200 |
| 129 | NUEVO LAREDO | 160 | 15 | DEDALOS | 270,00 | SIN CLAVE CATASTRAL | 960,00 | FIDEICOMISO DE ADMINISTRACION Y TRASLATIVO DE DOMINIO No. F-9605-6 | 259,200 |



| | | | | | | | | | |
|-----|--------------|-----|----|-----------------------------|---------------------|--------|--------|---|---------|
| 130 | NUEVO LAREDO | 166 | 1 | PRIV. MUJAS | SIN CLAVE CATASTRAL | 270.00 | 960.00 | FIDEICOMISO DE ADMINISTRACION Y TRASLATIVO DE DOMINIO N° F-9605-6 | 259,200 |
| 131 | NUEVO LAREDO | 166 | 50 | MUJAS | SIN CLAVE CATASTRAL | 270.00 | 960.00 | FIDEICOMISO DE ADMINISTRACION Y TRASLATIVO DE DOMINIO N° F-9605-6 | 259,200 |
| 132 | NUEVO LAREDO | 167 | 1 | MUJAS | SIN CLAVE CATASTRAL | 270.00 | 960.00 | FIDEICOMISO DE ADMINISTRACION Y TRASLATIVO DE DOMINIO N° F-9605-6 | 259,200 |
| 133 | NUEVO LAREDO | 167 | 50 | PAN | SIN CLAVE CATASTRAL | 270.00 | 960.00 | FIDEICOMISO DE ADMINISTRACION Y TRASLATIVO DE DOMINIO N° F-9605-6 | 259,200 |
| 134 | NUEVO LAREDO | 168 | 1 | PAN | SIN CLAVE CATASTRAL | 270.00 | 960.00 | FIDEICOMISO DE ADMINISTRACION Y TRASLATIVO DE DOMINIO N° F-9605-6 | 259,200 |
| 135 | NUEVO LAREDO | 168 | 50 | DEDALOS | SIN CLAVE CATASTRAL | 270.00 | 960.00 | FIDEICOMISO DE ADMINISTRACION Y TRASLATIVO DE DOMINIO N° F-9605-6 | 259,200 |
| 136 | NUEVO LAREDO | 172 | 50 | CEFIRO | SIN CLAVE CATASTRAL | 126.00 | 960.00 | FIDEICOMISO DE ADMINISTRACION Y TRASLATIVO DE DOMINIO N° F-9605-6 | 259,200 |
| 137 | NUEVO LAREDO | 176 | 24 | PRIV. MUJAS | SIN CLAVE CATASTRAL | 126.00 | 960.00 | FIDEICOMISO DE ADMINISTRACION Y TRASLATIVO DE DOMINIO N° F-9605-6 | 259,200 |
| 138 | NUEVO LAREDO | 176 | 25 | MUJAS | SIN CLAVE CATASTRAL | 203.40 | 960.00 | FIDEICOMISO DE ADMINISTRACION Y TRASLATIVO DE DOMINIO N° F-9605-6 | 120,960 |
| 139 | NUEVO LAREDO | 177 | 24 | MUJAS | SIN CLAVE CATASTRAL | 225.54 | 960.00 | FIDEICOMISO DE ADMINISTRACION Y TRASLATIVO DE DOMINIO N° F-9605-6 | 120,960 |
| 140 | NUEVO LAREDO | 177 | 25 | PAN | SIN CLAVE CATASTRAL | 233.92 | 960.00 | FIDEICOMISO DE ADMINISTRACION Y TRASLATIVO DE DOMINIO N° F-9605-6 | 221,184 |
| 141 | NUEVO LAREDO | 178 | 24 | PAN | SIN CLAVE CATASTRAL | 216.00 | 960.00 | FIDEICOMISO DE ADMINISTRACION Y TRASLATIVO DE DOMINIO N° F-9605-6 | 216,516 |
| 142 | NUEVO LAREDO | 178 | 25 | DEDALOS | SIN CLAVE CATASTRAL | 212.22 | 960.00 | FIDEICOMISO DE ADMINISTRACION Y TRASLATIVO DE DOMINIO N° F-9605-6 | 214,963 |
| 143 | NUEVO LAREDO | 178 | 25 | EPEO | SIN CLAVE CATASTRAL | 207.90 | 960.00 | FIDEICOMISO DE ADMINISTRACION Y TRASLATIVO DE DOMINIO N° F-9605-6 | 207,360 |
| 144 | NUEVO LAREDO | 180 | 24 | EPEO | SIN CLAVE CATASTRAL | 205.56 | 960.00 | FIDEICOMISO DE ADMINISTRACION Y TRASLATIVO DE DOMINIO N° F-9605-6 | 203,731 |
| 145 | NUEVO LAREDO | 180 | 25 | DARDANOS | SIN CLAVE CATASTRAL | 203.76 | 960.00 | FIDEICOMISO DE ADMINISTRACION Y TRASLATIVO DE DOMINIO N° F-9605-6 | 199,584 |
| 146 | NUEVO LAREDO | 181 | 24 | DARDANOS | SIN CLAVE CATASTRAL | 198.90 | 960.00 | FIDEICOMISO DE ADMINISTRACION Y TRASLATIVO DE DOMINIO N° F-9605-6 | 197,338 |
| 147 | NUEVO LAREDO | 181 | 25 | OCEANIDES | SIN CLAVE CATASTRAL | 126.00 | 960.00 | FIDEICOMISO DE ADMINISTRACION Y TRASLATIVO DE DOMINIO N° F-9605-6 | 185,610 |
| 148 | NUEVO LAREDO | 182 | 24 | OCEANIDES | SIN CLAVE CATASTRAL | 126.00 | 960.00 | FIDEICOMISO DE ADMINISTRACION Y TRASLATIVO DE DOMINIO N° F-9605-6 | 190,944 |
| 149 | NUEVO LAREDO | 182 | 25 | CEFIRO | SIN CLAVE CATASTRAL | 126.00 | 960.00 | FIDEICOMISO DE ADMINISTRACION Y TRASLATIVO DE DOMINIO N° F-9605-6 | 120,960 |
| 150 | NUEVO LAREDO | 187 | 1 | PANDORA | SIN CLAVE CATASTRAL | 233.98 | 960.00 | FIDEICOMISO DE ADMINISTRACION Y TRASLATIVO DE DOMINIO N° F-9605-6 | 120,960 |
| 151 | NUEVO LAREDO | 138 | 12 | AVENDA 9 416 | INSTRUMENTO 7250 | 102.00 | 960.00 | INSTITUTO TAMAUPIPECO DE VIVIENDA Y URBANISMO | 224,621 |
| 152 | NUEVO LAREDO | 141 | 28 | AVENDA 5 421 | INSTRUMENTO 7250 | 102.00 | 960.00 | INSTITUTO TAMAUPIPECO DE VIVIENDA Y URBANISMO | 198,709 |
| 153 | NUEVO LAREDO | 136 | 30 | AVENDA 10 423 | INSTRUMENTO 7250 | 102.00 | 960.00 | INSTITUTO TAMAUPIPECO DE VIVIENDA Y URBANISMO | 198,668 |
| 154 | NUEVO LAREDO | 136 | 9 | AVENDA 11 424 | INSTRUMENTO 7250 | 102.00 | 960.00 | INSTITUTO TAMAUPIPECO DE VIVIENDA Y URBANISMO | 198,709 |
| 155 | NUEVO LAREDO | 136 | 4 | AVENDA 11 434 | INSTRUMENTO 7250 | 102.00 | 960.00 | INSTITUTO TAMAUPIPECO DE VIVIENDA Y URBANISMO | 198,668 |
| 156 | NUEVO LAREDO | 135 | 32 | AVENDA 11 417 | INSTRUMENTO 7250 | 102.00 | 960.00 | INSTITUTO TAMAUPIPECO DE VIVIENDA Y URBANISMO | 198,668 |
| 157 | NUEVO LAREDO | 159 | 15 | CALLE 26 807 | INSTRUMENTO 7250 | 102.00 | 960.00 | INSTITUTO TAMAUPIPECO DE VIVIENDA Y URBANISMO | 198,668 |
| 158 | NUEVO LAREDO | 159 | 9 | CALLE 25 819 | INSTRUMENTO 7250 | 102.00 | 960.00 | INSTITUTO TAMAUPIPECO DE VIVIENDA Y URBANISMO | 198,709 |
| 159 | NUEVO LAREDO | 132 | 1 | AVENDA 14 434 | INSTRUMENTO 7250 | 102.00 | 960.00 | INSTITUTO TAMAUPIPECO DE VIVIENDA Y URBANISMO | 198,709 |
| 160 | NUEVO LAREDO | 129 | 1 | AVENDA 2 536 | INSTRUMENTO 7250 | 159.23 | 960.00 | INSTITUTO TAMAUPIPECO DE VIVIENDA Y URBANISMO | 198,709 |
| 161 | NUEVO LAREDO | 128 | 18 | AVENDA 2 529 | INSTRUMENTO 7250 | 105.05 | 960.00 | INSTITUTO TAMAUPIPECO DE VIVIENDA Y URBANISMO | 198,668 |
| 162 | NUEVO LAREDO | 134 | 5 | CALLE 23 805 | INSTRUMENTO 7250 | 102.00 | 960.00 | INSTITUTO TAMAUPIPECO DE VIVIENDA Y URBANISMO | 201,380 |
| 163 | NUEVO LAREDO | 135 | 25 | AVENDA 11 431 | INSTRUMENTO 7250 | 102.00 | 960.00 | INSTITUTO TAMAUPIPECO DE VIVIENDA Y URBANISMO | 198,709 |
| 164 | NUEVO LAREDO | 142 | 12 | AVENDA 5 416 | INSTRUMENTO 7250 | 102.00 | 960.00 | INSTITUTO TAMAUPIPECO DE VIVIENDA Y URBANISMO | 198,709 |
| 165 | NUEVO LAREDO | 20 | 48 | HACIENDA SAN LUIS 8618 | INSTRUMENTO 7250 | 78.00 | 960.00 | INSTITUTO TAMAUPIPECO DE VIVIENDA Y URBANISMO | 198,709 |
| 166 | NUEVO LAREDO | 34 | 28 | HALCONES 417 | INSTRUMENTO 7250 | 85.20 | 960.00 | INSTITUTO TAMAUPIPECO DE VIVIENDA Y URBANISMO | 198,709 |
| 167 | NUEVO LAREDO | 36 | 39 | LIVA 335 | INSTRUMENTO 7250 | 85.20 | 960.00 | INSTITUTO TAMAUPIPECO DE VIVIENDA Y URBANISMO | 198,709 |
| 168 | NUEVO LAREDO | 17 | 4 | CERRO DEL POTOS 1043 | INSTRUMENTO 7250 | 90.00 | 960.00 | INSTITUTO TAMAUPIPECO DE VIVIENDA Y URBANISMO | 198,709 |
| 169 | NUEVO LAREDO | 1 | 60 | CERRO DE LA ESTRELLA 1247 | INSTRUMENTO 7250 | 103.00 | 960.00 | INSTITUTO TAMAUPIPECO DE VIVIENDA Y URBANISMO | 198,709 |
| 170 | NUEVO LAREDO | 61 | 32 | AYUTLA # 23 | INSTRUMENTO 7779 | 137.88 | 960.00 | INSTITUTO TAMAUPIPECO DE VIVIENDA Y URBANISMO | 174,649 |
| 171 | NUEVO LAREDO | 1 | 37 | CERRO DE LA ESTRELLA # 1201 | INSTRUMENTO 7779 | 104.00 | 960.00 | INSTITUTO TAMAUPIPECO DE VIVIENDA Y URBANISMO | 174,649 |
| 172 | NUEVO LAREDO | 19 | 50 | BAMBU # 5610 | INSTRUMENTO 7779 | 104.00 | 960.00 | INSTITUTO TAMAUPIPECO DE VIVIENDA Y URBANISMO | 182,435 |
| 173 | NUEVO LAREDO | 18 | 21 | MARIBEL # 5643 | INSTRUMENTO 7779 | 104.00 | 960.00 | INSTITUTO TAMAUPIPECO DE VIVIENDA Y URBANISMO | 182,435 |
| 174 | NUEVO LAREDO | 7 | 47 | NARANJOS # 304 | INSTRUMENTO 7779 | 85.20 | 960.00 | INSTITUTO TAMAUPIPECO DE VIVIENDA Y URBANISMO | 165,965 |




| | | | | | | | | | |
|-----|--------------|-----|---------------------------|------------------|------------------|--------|---|---------|---------|
| 175 | NUEVO LAREDO | 55 | 2 SANDIA # 504 | INSTRUMENTO 7779 | 26-01-24-455-002 | 90.00 | INSTITUTO TAMAUJIPECO DE VIVIENDA Y URBANISMO | 192,916 | 192,916 |
| 176 | NUEVO LAREDO | 9 | 9 NUEVA VICTORIA # 10037 | INSTRUMENTO 7779 | 26-01-41-109-009 | 90.00 | INSTITUTO TAMAUJIPECO DE VIVIENDA Y URBANISMO | 203,525 | 203,525 |
| 177 | NUEVO LAREDO | 38 | 32 GALARDÓN # 10410 | INSTRUMENTO 7779 | 26-01-41-138-032 | 90.00 | INSTITUTO TAMAUJIPECO DE VIVIENDA Y URBANISMO | 201,403 | 201,403 |
| 178 | NUEVO LAREDO | 41 | 31 HOMEVALE # 10608 | INSTRUMENTO 7779 | 26-01-41-141-031 | 90.00 | INSTITUTO TAMAUJIPECO DE VIVIENDA Y URBANISMO | 201,403 | 201,403 |
| 179 | NUEVO LAREDO | 182 | 16 PRIVADA 6 # 209 | INSTRUMENTO 7779 | 26-01-44-182-016 | 102.00 | INSTITUTO TAMAUJIPECO DE VIVIENDA Y URBANISMO | 206,156 | 206,156 |
| 180 | NUEVO LAREDO | 139 | 11 AVENIDA 8 # 418 | INSTRUMENTO 7779 | 26-01-44-139-011 | 102.00 | INSTITUTO TAMAUJIPECO DE VIVIENDA Y URBANISMO | 206,113 | 206,113 |
| 181 | NUEVO LAREDO | 138 | 24 AVENIDA 8 # 431 | INSTRUMENTO 7779 | 26-01-44-138-024 | 102.00 | INSTITUTO TAMAUJIPECO DE VIVIENDA Y URBANISMO | 206,156 | 206,156 |
| 182 | NUEVO LAREDO | 67 | 9 GABRIEL AGUIRRE # 56 | INSTRUMENTO 7779 | 26-01-22-276-035 | 119.50 | INSTITUTO TAMAUJIPECO DE VIVIENDA Y URBANISMO | 252,206 | 252,206 |
| 183 | NUEVO LAREDO | 33 | 30 CERRO DE LA BUFA # 605 | INSTRUMENTO 7779 | 26-01-31-254-030 | 137.22 | INSTITUTO TAMAUJIPECO DE VIVIENDA Y URBANISMO | 329,851 | 329,851 |
| 184 | NUEVO LAREDO | 5 | 16 LAGUNA DE MAYRAN # 728 | INSTRUMENTO 7779 | 26-01-24-395-016 | 102.00 | INSTITUTO TAMAUJIPECO DE VIVIENDA Y URBANISMO | 307,638 | 307,638 |
| 185 | NUEVO LAREDO | 92 | 23 BARRADOS #445 | INSTRUMENTO 7779 | 26-01-24-399-023 | 102.00 | INSTITUTO TAMAUJIPECO DE VIVIENDA Y URBANISMO | 245,748 | 245,748 |
| 186 | NUEVO LAREDO | 67 | 33 BRASILIA # 1215 | INSTRUMENTO 7779 | 26-01-24-815-033 | 102.00 | INSTITUTO TAMAUJIPECO DE VIVIENDA Y URBANISMO | 323,576 | 323,576 |
| 187 | NUEVO LAREDO | 25 | 9 CAFETALES # 218 | INSTRUMENTO 7779 | 26-01-26-325-009 | 85.20 | INSTITUTO TAMAUJIPECO DE VIVIENDA Y URBANISMO | 209,551 | 209,551 |
| 188 | NUEVO LAREDO | 54 | 1 TEJOCOTE # 301 | INSTRUMENTO 7779 | 26-01-26-454-001 | 107.38 | INSTITUTO TAMAUJIPECO DE VIVIENDA Y URBANISMO | 208,688 | 208,688 |



| | | | | | | | | | | | | | | | |
|---|--------------|-----|---------------------------------|------------------|------------------|--------|--|---------|---------|---|------------|------------|------------|------------|------------|
| 189 | NUEVO LAREDO | 23 | 13 NOGALES # 226 | INSTRUMENTO 7779 | 26-01-26-132-013 | 85.20 | INSTITUTO TAMALIPECO DE VIVIENDA Y URBANISMO | 206,508 | 206,508 | 0 | 33,638,141 | 0 | 11,572,179 | 45,210,320 | |
| 190 | NUEVO LAREDO | 27 | 38 PLANEACION MUNICIPAL # 10126 | INSTRUMENTO 7779 | 26-01-41-127-036 | 90.00 | INSTITUTO TAMALIPECO DE VIVIENDA Y URBANISMO | 203,525 | 203,525 | | | | | | |
| 191 | NUEVO LAREDO | 24 | 28 CUENCA DE BURGOS # 10202 | INSTRUMENTO 7779 | 26-01-41-124-028 | 90.00 | INSTITUTO TAMALIPECO DE VIVIENDA Y URBANISMO | 203,525 | 203,525 | | | | | | |
| 192 | NUEVO LAREDO | 36 | 10 PRIV. GALARDÓN # 10604 | INSTRUMENTO 7779 | 26-01-41-136-010 | 90.00 | INSTITUTO TAMALIPECO DE VIVIENDA Y URBANISMO | 201,403 | 201,403 | | | | | | |
| 193 | NUEVO LAREDO | 47 | 1 HOMBRAJE # 10353 | INSTRUMENTO 7779 | 26-01-41-147-001 | 90.00 | INSTITUTO TAMALIPECO DE VIVIENDA Y URBANISMO | 165,460 | 165,460 | | | | | | |
| 194 | NUEVO LAREDO | 20 | 2 HACIENDA SAN PEDRO # 6645 | INSTRUMENTO 7779 | 26-01-12-188-002 | 78.00 | INSTITUTO TAMALIPECO DE VIVIENDA Y URBANISMO | 203,525 | 203,525 | | | | | | |
| 195 | NUEVO LAREDO | 3 | 39 NUEVA VICTORIA # 10524 | INSTRUMENTO 7779 | 26-01-41-103-039 | 90.00 | INSTITUTO TAMALIPECO DE VIVIENDA Y URBANISMO | 203,525 | 203,525 | | | | | | |
| 196 | NUEVO LAREDO | 1 | 16 NUEVA VICTORIA # 10712 | INSTRUMENTO 7779 | 26-01-41-101-016 | 90.00 | INSTITUTO TAMALIPECO DE VIVIENDA Y URBANISMO | 203,525 | 203,525 | | | | | | |
| 197 | NUEVO LAREDO | 9 | 31 PLANEACION MUNICIPAL # 10668 | INSTRUMENTO 7779 | 26-01-41-109-051 | 90.00 | INSTITUTO TAMALIPECO DE VIVIENDA Y URBANISMO | 203,525 | 203,525 | | | | | | |
| 198 | NUEVO LAREDO | 10 | 48 PLANEACION MUNICIPAL # 10542 | INSTRUMENTO 7779 | 26-01-41-110-048 | 90.00 | INSTITUTO TAMALIPECO DE VIVIENDA Y URBANISMO | 203,525 | 203,525 | | | | | | |
| 199 | NUEVO LAREDO | 17 | 28 CUENCA DE BURGOS # 10402 | INSTRUMENTO 7779 | 26-01-41-117-028 | 90.00 | INSTITUTO TAMALIPECO DE VIVIENDA Y URBANISMO | 203,525 | 203,525 | | | | | | |
| 200 | NUEVO LAREDO | 37 | 44 GALARDÓN # 10534 | INSTRUMENTO 7779 | 26-01-41-137-044 | 90.00 | INSTITUTO TAMALIPECO DE VIVIENDA Y URBANISMO | 201,403 | 201,403 | | | | | | |
| 201 | NUEVO LAREDO | 45 | 43 CELEBRIDAD # 10532 | INSTRUMENTO 7779 | 26-01-41-145-043 | 90.00 | INSTITUTO TAMALIPECO DE VIVIENDA Y URBANISMO | 201,403 | 201,403 | | | | | | |
| 202 | NUEVO LAREDO | 41 | 54 HOMBRAJE # 10454 | INSTRUMENTO 7779 | 26-01-41-141-054 | 90.00 | INSTITUTO TAMALIPECO DE VIVIENDA Y URBANISMO | 201,403 | 201,403 | | | | | | |
| 203 | NUEVO LAREDO | 189 | 12 AVENIDA 2 # 204 | INSTRUMENTO 7779 | 26-01-44-189-012 | 102.00 | INSTITUTO TAMALIPECO DE VIVIENDA Y URBANISMO | 206,113 | 206,113 | | | | | | |
| 204 | NUEVO LAREDO | 151 | 16 CALLE 24 # 218 | INSTRUMENTO 7779 | 26-01-44-151-016 | 102.00 | INSTITUTO TAMALIPECO DE VIVIENDA Y URBANISMO | 206,156 | 206,156 | | | | | | |
| Suma Total: | | | | | | | | | | | 0 | 33,638,141 | 0 | 11,572,179 | 45,210,320 |
| Adquisición de Reservas en el Periodo: | | | | | | | | | | | | | | | |
| 1.- | | | | | | | | | | | | | | | |
| 2.- | | | | | | | | | | | | | | | |
| 3.- | | | | | | | | | | | | | | | |
| Suma Total: | | | | | | | | | | | | | | | |
| Cancelaciones y Devoluciones | | | | | | | | | | | | | | | |
| 1.- | | | | | | | | | | | | | | | |
| 2.- | | | | | | | | | | | | | | | |
| 3.- | | | | | | | | | | | | | | | |
| Suma Total: | | | | | | | | | | | | | | | |
| Ventas realizadas en el periodo: | | | | | | | | | | | | | | | |
| 1.- | | | | | | | | | | | | | | | |
| 2.- | | | | | | | | | | | | | | | |
| 3.- | | | | | | | | | | | | | | | |
| Suma Total: | | | | | | | | | | | | | | | |
| Saldo Final: | | | | | | | | | | | | | | | |

C.P. Javier Hinojosa Vázquez
 Director General del IMVVSU
 Autorizó

C.P. Juan Carlos Camacho Anguiano
 Jefe de Contabilidad del IMVVSU
 Responsable de Elaboración



INSTITUTO MUNICIPAL DE VIVIENDA Y SUELO URBANO DE NUEVO LAREDO TAMAUlipAS
ANALISIS POR VENTA DE RESERVAS TERRITORIALES
Del 01 de enero al 31 marzo de 2020



| NOMBRE DEL BENEFICIARIO | MUNICIPIO O LOCALIDAD | DOMICILIO | No. DE LOTES O Mts. CUADRADOS | PRECIO Mz. (Hs) | NOMBRE DE LA RESERVA | CONVENIO (ANEXAR) | AREA VERDE Y URBANIZACION DISTRIBUIDA EN LOTES VENDIDOS O ASIGNADOS | | | IMPORTE TOTAL |
|---|-----------------------|-----------------------------|-------------------------------|-----------------|----------------------|-------------------|---|-------|-----------|---------------|
| | | | | | | | M2 | Costo | VIVIENDAS | |
| SALDO INICIAL: | | | | | | | | | | |
| Ventas realizadas en el periodo: | | | | | | | | | | |
| 00038 SOTELO LUNA GABINA | NUEVO LAREDO | UVA 336 | 85.20 | | IMV/SU | | | | | 328,806 |
| 00046 RETES HIGREDA ALFREDO ELEZAR | NUEVO LAREDO | AVENIDA ONCE 424 | 102.00 | | IMV/SU | | | | | 449,785 |
| 00032 MACIAS CALDERON RAUL DANIEL | NUEVO LAREDO | AVENIDA ONCE 431 | 102.00 | | IMV/SU | | | | | 376,509 |
| 00031 MONTES ESPINOZA JOSE CARLOS | NUEVO LAREDO | AVENIDA ONCE 434 | 102.00 | | IMV/SU | | | | | 375,300 |
| 00035 RODRIGUEZ REYNA JESUS | NUEVO LAREDO | AVENIDA ONCE 417 | 102.00 | | IMV/SU | | | | | 372,950 |
| 00036 GONZALEZ RAMERA JOSE GUADALUPE | NUEVO LAREDO | CERRO DEL POTOS 1043 | 50.00 | | IMV/SU | | | | | 347,087 |
| 00042 PALACIOS IGLEDA ROBERTO | NUEVO LAREDO | AVENIDA NUEVE 416 | 102.00 | | IMV/SU | | | | | 374,087 |
| 00048 ORTIZ VAZQUEZ ETANI | NUEVO LAREDO | CALLE 24 310 | 102.00 | | IMV/SU | | | | | 535,574 |
| 00044 RODRIGUEZ VENEZAS ANA KAREN | NUEVO LAREDO | AVENIDA 5 421 | 102.00 | | IMV/SU | | | | | 464,245 |
| 00045 URESTI MARTINEZ ANYELI | NUEVO LAREDO | CHIHUAHUA SANTA MONICA 1848 | 78.00 | | IMV/SU | | | | | 284,052 |
| T0008 MORIN FUENTES MARIA DOLORES | NUEVO LAREDO | CHIHUAHUA 6303 | 150.00 | | FRACC. LAS TORRES | | 24,000 | | | 24,000 |
| T0014 TRELLO MARTINEZ CLAUDIO | NUEVO LAREDO | MONCLOVA 6332 | 150.00 | | FRACC. LAS TORRES | | 24,000 | | | 24,000 |
| T0065 FERNANDEZ VILLANUEVA SERGIO FCO | NUEVO LAREDO | PARRAL 6321 | 150.00 | | FRACC. LAS TORRES | | 24,000 | | | 24,000 |
| T0114 PEREZ MARTINEZ AURORA | NUEVO LAREDO | CD. DEL CARMEN 6308 | 150.00 | | FRACC. LAS TORRES | | 24,000 | | | 24,000 |
| T0233 GARCIA SERNA JUAN JOSE | NUEVO LAREDO | VALLES 6333 | 170.00 | | FRACC. LAS TORRES | | 24,000 | | | 24,000 |
| T0299 GALVAN DE FERNANDEZ SONIA | NUEVO LAREDO | TAMPICO 6133 | 105.00 | | FRACC. LAS TORRES | | 24,000 | | | 24,000 |
| T0361 SANCHEZ MORENO JULIO | NUEVO LAREDO | CUERNAVACA 6128 | 150.00 | | FRACC. LAS TORRES | | 24,000 | | | 24,000 |
| T0410 GUTIERREZ RODRIGUEZ JUAN MARTIN | NUEVO LAREDO | CHAMPOTON 6330 | | | FRACC. LAS TORRES | | 24,000 | | | 24,000 |
| T0489 HERNANDEZ HERBERA AGUSTIN | NUEVO LAREDO | GUAYMAS 6142 | | | FRACC. LAS TORRES | | 24,000 | | | 24,000 |
| T0495 MARTINEZ BASALDUA MARCOS GIL | NUEVO LAREDO | PARRAL 6147 | | | FRACC. LAS TORRES | | 24,000 | | | 24,000 |
| T0520 DELGADO IBARRA CELIA | NUEVO LAREDO | DELICIAS 6141 | | | FRACC. LAS TORRES | | 24,000 | | | 24,000 |
| T0528 MONTOYA MONTOYA ISMAEL | NUEVO LAREDO | DELICIAS 6121 | | | FRACC. LAS TORRES | | 24,000 | | | 24,000 |
| T0530 GONZALEZ CAMERO MAGUEL ANGEL | NUEVO LAREDO | DELICIAS 6113 | 150.00 | | FRACC. LAS TORRES | | 24,000 | | | 24,000 |
| T0566 CAMPOS ACOSTA CONSUELO | NUEVO LAREDO | DELICIAS 6114 | | | FRACC. LAS TORRES | | 24,000 | | | 24,000 |
| T0633 GOMEZ VARGAS MIRTHA IMELDA | NUEVO LAREDO | MONCLOVA 6158 | 105.00 | | FRACC. LAS TORRES | | 24,000 | | | 24,000 |
| T0676 SALAZAR GONZALEZ JOSE RAMON | NUEVO LAREDO | NAVARRIT 5842 | | | FRACC. LAS TORRES | | 24,000 | | | 24,000 |
| T0678 SOLIS RANGEL JOSE GUADALUPE | NUEVO LAREDO | NAVARRIT 5844 | | | FRACC. LAS TORRES | | 24,000 | | | 24,000 |
| T0693 LOPEZ ALVAREZ ALMA | NUEVO LAREDO | NAVARRIT 5865 | | | FRACC. LAS TORRES | | 24,000 | | | 24,000 |
| T0713 MONTEAYO GAYTAN JAVIER | NUEVO LAREDO | TAMPICO 5838 | | | FRACC. LAS TORRES | | 24,000 | | | 24,000 |
| T0728 BARBOSA MATA PATRICIO | NUEVO LAREDO | TAMPICO 5855 | | | FRACC. LAS TORRES | | 24,000 | | | 24,000 |
| T0751 REGALADO MARIA BENTA | NUEVO LAREDO | CUERNAVACA 5838 | | | FRACC. LAS TORRES | | 24,000 | | | 24,000 |
| T0776 OLIVO NOLAZCO LUIS REYNALDO | NUEVO LAREDO | CUERNAVACA 5921 | 105.00 | | FRACC. LAS TORRES | | 24,000 | | | 24,000 |
| T0874 LUNA MOTA RAUL | NUEVO LAREDO | UNAHRES 5773 | | | FRACC. LAS TORRES | | 24,000 | | | 24,000 |
| T0892 PEREZ GARCIA JOSE JESUS | NUEVO LAREDO | CADEREYTA 5766 | | | FRACC. LAS TORRES | | 24,000 | | | 24,000 |
| T1004 GUERRA ALVAREZ MARTIN | NUEVO LAREDO | PARRAL 5739 | | | FRACC. LAS TORRES | | 24,000 | | | 24,000 |
| T1056 GONZALEZ CAMERO ISRAEL MOISES | NUEVO LAREDO | CAMPECHE 5756 | | | FRACC. LAS TORRES | | 24,000 | | | 24,000 |
| T1061 GARCIA MORALES MARIA DOLORES | NUEVO LAREDO | CAMPECHE 5731 | 105.00 | | FRACC. LAS TORRES | | 24,000 | | | 24,000 |
| T1074 RODRIGUEZ GONZALEZ GILBERTO | NUEVO LAREDO | CD. DEL CARMEN 5744 | | | FRACC. LAS TORRES | | 24,000 | | | 24,000 |
| T1106 ZARATE SILVA | NUEVO LAREDO | CHAMPOTON 5705 | 105.00 | | FRACC. LAS TORRES | | 24,000 | | | 24,000 |
| T1207 RAMIREZ RAMIREZ RUBEN | NUEVO LAREDO | TAMPICO 5715 | | | FRACC. LAS TORRES | | 24,000 | | | 24,000 |
| T1213 RUIZ ZAVALA OLIVA | NUEVO LAREDO | TAMPICO 5701 | 105.00 | | FRACC. LAS TORRES | | 24,000 | | | 24,000 |
| T1222 DOMINGUEZ OLIVO JUAN JOSE | NUEVO LAREDO | CUERNAVACA 5718 | | | FRACC. LAS TORRES | | 24,000 | | | 24,000 |
| T1228 GAYTAN RODRIGUEZ JOSE ANGEL | NUEVO LAREDO | CUERNAVACA 5728 | 105.00 | | FRACC. LAS TORRES | | 24,000 | | | 24,000 |
| T1230 GAYTAN RODRIGUEZ JOSE ANGEL | NUEVO LAREDO | CUERNAVACA 5730 | | | FRACC. LAS TORRES | | 24,000 | | | 24,000 |
| T1288 DE LUNA LARA PEDRO | NUEVO LAREDO | NAVARRIT 5718 | 135.00 | | FRACC. LAS TORRES | | 24,000 | | | 24,000 |
| T1297 SIFUENTES REYES JUAN | NUEVO LAREDO | VERACRUZ 5757 | | | FRACC. LAS TORRES | | 24,000 | | | 24,000 |
| T1324 TOLEDO ANA RUBEN | NUEVO LAREDO | TORREON 5728 | | | FRACC. LAS TORRES | | 24,000 | | | 24,000 |



| | | | | | |
|---|----------------|--------|-------------------|------------------|--------|
| T1166 LOPEZ FONTANELLI CARMEN JULIA | SONORA 5710 | 105.00 | FRACC. LAS TORRES | 24,000 | 24,000 |
| T1170 SANTILLAN MARTINEZ MARTIN | SONORA 5726 | 105.00 | FRACC. LAS TORRES | 24,000 | 24,000 |
| T1429 PUENTE VIEJA CANDELARIO | MONCLOVA 5721 | 105.00 | FRACC. LAS TORRES | 24,000 | 24,000 |
| T1483 JUAREZ PEREZ JESUS | MONCLOVA 5730 | 105.00 | FRACC. LAS TORRES | 24,000 | 24,000 |
| T1464 SOLANO POLEZ AURELIA | MONCLOVA 5734 | 105.00 | FRACC. LAS TORRES | 24,000 | 24,000 |
| T1468 MANUEL RUBIO PEREZ | CHIHUAHUA 5738 | 105.00 | FRACC. LAS TORRES | 24,000 | 24,000 |
| Suma Total: | | | | 4,974,405 | |
| Asignaciones realizadas en el periodo: | | | | | |
| 1.- | | | | | |
| 2.- | | | | | |
| 3.- | | | | | |
| 4.- | | | | | |
| Suma Total: | | | | | |



C.P. Juan Carlos Camacho Anguiano
 Jefe de Contabilidad del IMVISU
 Responsable de Elaboración



C.P. Javier Hinojosa Vázquez
 Director General del IMVISU
 Autorizó



INSTITUTO MUNICIPAL DE VIVIENDA Y SUELO URBANO DE NUEVO LAREDO TAMAULIPAS



**Fondos con afectación específica
Al 31 de marzo de 2020**



| Cuenta Contable | Tipo | Responsable | Monto | Destino |
|---|------|-------------|-------|---------|
| NO SE CUENTA CON FONDOS DE AFECTACIÓN ESPECÍFICA | | | | |


Inversiones Financieras (Hasta 3 meses)

Al 31 de marzo de 2020

| No. Cuenta Bancaria | Institución Bancaria | Tipo de Inversión | Monto | Fecha de Vencimiento |
|---|----------------------|-------------------|-------|----------------------|
| NO SE CUENTA CON INVERSIONES FINANCIERAS | | | | |



C.P. Javier Hinojosa Vázquez
 Director General del IMVISU
 Autorizó



C.P. Juan Carlos Camacho Anguiano
 Jefe de Contabilidad del IMVISU
 Responsable de Elaboración



INSTITUTO MUNICIPAL DE VIVIENDA Y SUELO URBANO DE NUEVO LAREDO TAMAULIPAS

Contribuciones pendientes de cobro y por recuperar

Al 31 marzo 2020



NO APLICA

C.P. Javier Hinojosa Vázquez
Director General del IMVISU
Autorizó

C.P. Juan Carlos Camacho Anguiano
Jefe de Contabilidad del IMVISU
Responsable de Elaboración

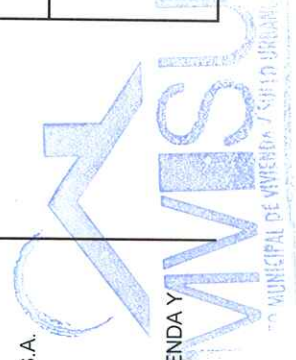




INSTITUTO MUNICIPAL DE VIVIENDA Y SUELO URBANO DE NUEVO LAREDO TAMAULIPAS
Analfítico de Derechos a Recibir Efectivo y Equivalentes y Bienes o Servicios a Recibir
Al 31 de marzo de 2020




| Cuenta | Subcuenta | Fecha Inicial | Nombre o Razón Social | Concepto | Saldo | Forma de Recuperación | Fecha de Vencimiento |
|---------|-----------|---------------|--|--|---------------|---------------------------------|----------------------|
| 1.1.2.2 | 1 | | SECRETARIA DE HACIENDA Y CREDITO PUBLICO | SUBSIDIO AL EMPLEO | 295 | APLICACIÓN DE PAGO DE IMPUESTOS | S/F |
| | | | | | 295 | | |
| 1.1.2.3 | 2 | | JUAN CARLOS CAMACHO ANGUIANO | AJUSTE INFONAVIT | 1,740 | COBRO | S/F |
| | 5 | | INFONAVIT | DERECHOS DE ESCRITURACION DE 44 VIVIENDAS | 28,040 | COBRO | S/F |
| | 16 | | MALINALLI ROMERO ABURTO | AJUSTE ANUAL | 5,277 | COBRO | S/F |
| | 23 | | ANGELICA TAMARA GARCIA GALVAN | AJUSTE INFONAVIT | 9,129 | COBRO | S/F |
| | 25 | | EDUARDO ARAGON OCAMPO | AJUSTE ANUAL | 5,580 | COBRO | S/F |
| | 99-001 | | FRAYDE GUEVARA SANDRA ROSARIO | PAGO DE SERVICIOS POR RECUPERACION DE VIVIENDA | 6,654 | COBRO | S/F |
| | 99-002 | | DEL ANGEL TORRES JOSE GUADALUPE | PAGO DE SERVICIOS POR RECUPERACION DE VIVIENDA | 3,404 | COBRO | S/F |
| | 99-003 | | TORRES HERNANDEZ JUAN PABLO | PAGO DE SERVICIOS POR RECUPERACION DE VIVIENDA | 8,202 | COBRO | S/F |
| | | | | | 68,025 | | |
| 1.1.3.1 | | | ACE SEGUROS, S.A. | | 182.00 | RECUPERACION | S/F |
| | | | PAPELERIA LAREDO, S.A. | | 412.80 | RECUPERACION | S/F |
| | | | | | 594.80 | | |
| 1.1.3.9 | | | SECRETARIA DE HACIENDA Y CREDITO PUBLICO | | 380.00 | APLICACIÓN A IMPUESTOS | |




| | | | | | | | | | |
|---------|----------|---------------------------|--|------------|--------------|----------|--|--|--|
| 1.2.2.1 | | | | 380.00 | | | | | |
| 01-01 | DIVERSAS | LOTES HABITACIONALES | VENTA DE LOTES HABITACIONALES | 846,675 | PAGO MENSUAL | DIVERSAS | | | |
| 01-02 | DIVERSAS | LOTES COMERCIALES | VENTA DE LOTES COMERCIALES | 882,554 | PAGO MENSUAL | DIVERSAS | | | |
| 01-03 | DIVERSAS | PIE DE CASA VIVAH 99 Y 00 | VIVIENDAS DEL PROGRAMA PIE DE CASA VIVAH 99 Y 00 | 102,300 | PAGO MENSUAL | DIVERSAS | | | |
| 01-04 | DIVERSAS | PIE DE CASA VIVAH 2002 | VIVIENDAS DEL PROGRAMA PIE DE CASA VIVAH 2002 | 529,216 | PAGO MENSUAL | DIVERSAS | | | |
| 01-05 | DIVERSAS | TU CASA 2003 | VIVIENDAS DEL PROGRAMA TU CASA 2003 | 65,980 | PAGO MENSUAL | DIVERSAS | | | |
| 01-06 | DIVERSAS | TU CASA 2005 | VIVIENDAS DEL PROGRAMA TU CASA 2005 | 164,205 | PAGO MENSUAL | DIVERSAS | | | |
| 01-07 | DIVERSAS | TU CASA 2008 | VIVIENDAS DEL PROGRAMA TU CASA 2008 | 611,117 | PAGO MENSUAL | DIVERSAS | | | |
| 01-08 | DIVERSAS | TU CASA 2009 | VIVIENDAS DEL PROGRAMA TU CASA 2009 | 3,267,624 | PAGO MENSUAL | DIVERSAS | | | |
| 01-09 | DIVERSAS | TU CASA 2010 | VIVIENDAS DEL PROGRAMA TU CASA 2010 | 6,411,930 | PAGO MENSUAL | DIVERSAS | | | |
| 01-10 | DIVERSAS | ESTA ES TU CASA 2010 | VIVIENDAS DEL PROGRAMA ESTA ES TU CASA 2010 | 2,367,024 | PAGO MENSUAL | DIVERSAS | | | |
| 01-11 | DIVERSAS | TU CASA 2012-INFONAVIT | VIVIENDAS DEL PROGRAMA TU CASA 2012 - INFONAVIT | 1,150,592 | PAGO MENSUAL | DIVERSAS | | | |
| 01-12 | DIVERSAS | TU CASA 2012-300 U.V.B. | VIVIENDAS DEL PROGRAMA TU CASA 2012 | 15,782,081 | PAGO MENSUAL | DIVERSAS | | | |
| 01-13 | DIVERSAS | VIVIENDA DIGNA 2013 | VIVIENDAS DEL PROGRAMA VIVIENDA DIGNA 2013 | 20,466,495 | PAGO MENSUAL | DIVERSAS | | | |




| | | | | | | |
|-------|----------|-------------------------------|---|--------------------|--------------|----------|
| 01-14 | DIVERSAS | VIVIENDA DIGNA 2015 | VIVIENDAS DEL PROGRAMA VIVIENDA DIGNA 2015 | 13,071,580 | PAGO MENSUAL | DIVERSAS |
| 01-15 | DIVERSAS | VIVIENDA INFONAVIT 2015 | VIVIENDAS DEL PROGRAMA INFONAVIT 2015 | 8,416,466 | PAGO MENSUAL | DIVERSAS |
| 01-16 | DIVERSAS | VIVIENDA TIEMPO DE TODOS 2018 | VIVIENDAS DEL PROGRAMA TIEMPO DE TODOS | 11,328,038 | PAGO MENSUAL | DIVERSAS |
| 01-17 | DIVERSAS | VIVIENDA CADA DIA MEJOR 2018 | VIVIENDAS DEL PROGRAMA CADA DIA MEJOR 2018 | 11,006,765 | PAGO MENSUAL | DIVERSAS |
| 01-18 | DIVERSAS | VIVIENDA CADA DIA MEJOR 2019 | VIVIENDAS DEL PROGRAMA CADA DIA MEJOR 2019 | 16,683,179 | PAGO MENSUAL | DIVERSAS |
| 02-01 | DIVERSAS | LAS TORRES VIVIENDA Y TERRENO | PROGRAMA DE REGULARIZACIÓN DEL FRACC LAS TORRES | 518,000 | PAGO MENSUAL | DIVERSAS |
| | | | | 113,671,819 | | |



C.P. Javier Hinojosa Vázquez
Director General del IMVISU
Autorizó



C.P. Juan Carlos Camacho Anguiano
Jefe de Contabilidad del IMVISU
Responsable de Elaboración



INSTITUTO MUNICIPAL DE VIVIENDA Y SUELO URBANO DE NUEVO LAREDO TAMAULIPAS

Bienes Disponibles para su Transformación (Inventarios)

Al 31 de marzo de 2020



En este espacio se informará del sistema de costeo y método de valuación aplicada a los inventarios, así como la conveniencia de su aplicación dada la naturaleza de los mismos. Adicionalmente, se revelará el impacto en la información financiera por cambios en el método o sistema.

**NO SE TIENE INVENTARIOS PARA
TRANFORMACIÓN DE BIENES**

C.P. Javier Hinojosa Vázquez
Director General del IMVISU
Autorizó

C.P. Juan Carlos Camacho Anguiano
Jefe de Contabilidad del IMVISU
Responsable de Elaboración



INSTITUTO MUNICIPAL DE VIVIENDA Y SUELO URBANO DE NUEVO LAREDO TAMAULIPAS

Almacén y método de valuación

Al 31 de marzo de 2020



Si alguna de las cuentas del rubro 1.1.5 Almacenes tuvo movimientos o presenta saldo, deberán informar, en este espacio, lo siguiente:

Método de valuación y su conveniencia

Revelar Impacto en la información financiera por cambios en el método

**EL INSTITUTO NO CUENTA CON
ALMACENES**

C.P. Javier Hinojosa Vázquez
Director General del IMVISU
Autorizó

C.P. Juan Carlos Camacho Anguiano
Jefe de Contabilidad del IMVISU
Responsable de Elaboración



INSTITUTO MUNICIPAL DE VIVIENDA Y SUELO URBANO DE NUEVO LAREDO TAMAULIPAS

Inversiones Financieras a Largo Plazo

Al 31 de marzo 2020



Si alguna de las cuentas del rubro 1.2.1 Inversiones Financieras a Largo Plazo tuvo movimientos o presenta saldo, deberán informar lo siguiente:

Recursos asignados por tipo y monto

Características significativas

Los saldos de las participaciones y aportaciones de capital

NO SE PRESENTO REGISTRO Y/O MOVIMIENTO.

C.P. Javier Hinojosa Vázquez
Director General del IMVISU
Autorizó

C.P. Juan Carlos Camacho Anguiano
Jefe de Contabilidad del IMVISU
Responsable de Elaboración






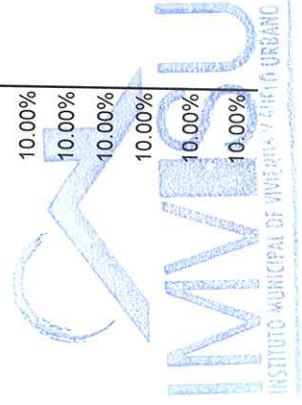
INSTITUTO MUNICIPAL DE VIVIENDA Y SUELO URBANO DE NUEVO LAREDO TAMAULIPAS
Depreciación de Bienes Muebles e Inmuebles
Del 01 de enero al 31 de marzo de 2020




| Cuenta Contable | FOLIO | Concepto | % de depreciación anual | Depreciación del periodo | Depreciación acumulada | Estado Físico del Bien |
|-----------------|-------------|---|-------------------------|--------------------------|------------------------|------------------------|
| 1263-01-04 | 51500600075 | C.P.U. GENERICO | 33.30% | 410.83 | 14,790.00 | BUENO |
| 1263-01-04 | 51504600079 | MOUSE VERTICAL | 33.30% | 70.86 | 826.66 | BUENO |
| 1263-01-04 | 51500600082 | PROCESADOR INTEL CP I5 2.7 GHZ | 33.30% | 1,425.83 | 13,307.78 | BUENO |
| 1263-01-04 | 51500600089 | C.P.U. EQUIPO DE COMPUTO, INTEL CORE I5, 4GB RAM, 500 HD, DVD-RW, WINDOWS 7 | 33.30% | 947.33 | 7,894.44 | BUENO |
| 1263-01-04 | 51501300090 | IMPRESORA HP OFFICEJET 7110 WF EPRINTER | 33.30% | 308.99 | 2,574.94 | BUENO |
| 1263-01-04 | 51500400091 | ALIENWARE AW17R4-700SLV-PUS LAPTOP | 33.30% | 5,345.67 | 44,547.22 | BUENO |
| 1263-01-04 | 51500600093 | COMPUTADORA DELL INSPIRON 3470 | 33.30% | 1,391.52 | 6,957.58 | BUENO |
| 1263-01-04 | 51500600094 | COMPUTADORA DELL INSPIRON 3470 | 33.30% | 1,391.52 | 6,957.58 | BUENO |
| 1263-01-04 | 51500600095 | COMPUTADORA DELL INSPIRON 3470 | 33.30% | 1,391.52 | 6,957.58 | BUENO |
| 1263-01-04 | 51500600096 | COMPUTADORA DELL INSPIRON 3470 | 33.30% | 1,391.52 | 6,957.58 | BUENO |
| 1263-01-04 | 51500600097 | COMPUTADORA DELL INSPIRON 3470 | 33.30% | 1,391.52 | 6,957.58 | BUENO |
| 1263-01-04 | 51500600098 | COMPUTADORA DELL INSPIRON 3470 | 33.30% | 1,391.52 | 6,957.58 | BUENO |
| 1263-01-04 | 51500600099 | COMPUTADORA DELL INSPIRON 3470 | 33.30% | 1,391.52 | 6,957.58 | BUENO |
| 1263-01-04 | 51500600107 | COMPUTADORA DELL INSPIRON 3470 | 33.30% | 1,614.33 | 8,071.67 | BUENO |
| 1263-01-04 | 51501900100 | MONITOR LG 27" FULL HD-VGA HDMI-DP | 33.30% | 415.18 | 2,075.92 | BUENO |
| 1263-01-04 | 51501900101 | MONITOR LG 27" FULL HD-VGA HDMI-DP | 33.30% | 415.18 | 2,075.92 | BUENO |
| 1263-01-04 | 51501900102 | MONITOR LG 27" FULL HD-VGA HDMI-DP | 33.30% | 415.18 | 2,075.92 | BUENO |
| 1263-01-04 | 51502500103 | ESCANNER PORTATIL BROTHER DS-720D | 33.30% | 385.70 | 1,928.50 | BUENO |
| 1263-01-04 | 51500900104 | DISCO DURO EXTERNO 2TB USB | 33.30% | 246.50 | 1,232.50 | BUENO |
| 1263-01-04 | 51500900105 | DISCO DURO EXTERNO 2TB USB | 33.30% | 246.50 | 1,232.50 | BUENO |
| 1263-01-04 | 51501300106 | IMPRESORA HP OFFICEJET 7110 DOBLE CARTA | 33.30% | 343.17 | 1,715.83 | BUENO |
| 1263-01-04 | 51504200110 | NO-BREAK SMARTBITT, 900VA, 480W SBNB900LCD | 33.30% | 240.28 | 1,201.38 | BUENO |
| 1263-04-01 | 54100800005 | CAMIONETA CHEVROLET S10 2016 2PUERTAS 4CIL STD | 20.00% | 12,036.00 | 180,540.00 | BUENO |
| 1263-04-01 | 54100400083 | VEHICULO FORD ESCAPE 2017 | 20.00% | 20,920.00 | 223,146.67 | BUENO |
| 1263-04-01 | 54101100112 | CAMIONETA CHEVROLET RANGER 2019 4PUERTAS 4CIL STD | 20.00% | 16,485.00 | 60,445.00 | BUENO |
| 1263-06-07 | 56703600058 | DESMALEZADORA | 10.00% | 401.90 | 12,860.80 | BUENO |
| 1263-06-07 | 56703600062 | DESMALEZADORA | 10.00% | 441.25 | 11,325.42 | BUENO |



| | | | | | | |
|------------|-------------|--|--------|--------|----------|-------|
| 1263-06-07 | 56703600070 | DESMALIZADORA | 10.00% | 443.27 | 8,717.55 | BUENO |
| 1263-06-07 | 56703800072 | ROTO MARTILLO 5/8" | 10.00% | 98.60 | 1,544.73 | BUENO |
| 1263-06-07 | 56703900073 | SIERRA MAKITA CIRCULAR | 10.00% | 60.90 | 954.10 | BUENO |
| 1263-06-07 | 56703800074 | TALADRO ROTO MARTILLO PNEUMATICO URREA | 10.00% | 374.10 | 1,870.50 | BUENO |
| 1263-06-07 | 56702900114 | MOTOSIERRA | 10.00% | 94.50 | 189.00 | BUENO |
| 1263-01-01 | 51100600001 | ARCHIVERO VERTICAL METALICO 4 GAVETAS COLOR ARENA | 10.00% | 116.05 | 3,984.40 | BUENO |
| 1263-01-01 | 51100600002 | ARCHIVERO VERTICAL METALICO 4 GAVETAS COLOR ARENA | 10.00% | 116.05 | 3,984.40 | BUENO |
| 1263-01-01 | 51108300003 | SILLON EJECUTIVO CON BRAZOS EN PIEL COLOR NEGRO | 10.00% | 56.94 | 1,860.14 | BUENO |
| 1263-01-01 | 51108400042 | SILLON EJECUTIVO CON BRAZOS EN PIEL COLOR NEGRO | 10.00% | 56.94 | 1,860.14 | BUENO |
| 1263-01-01 | 51108400043 | SILLON EJECUTIVO CON BRAZOS EN PIEL COLOR NEGRO | 10.00% | 56.94 | 1,860.14 | BUENO |
| 1263-01-01 | 51108400044 | SILLON EJECUTIVO ALTO, MECANISMO RECLINABLE EN PIEL COLOR NEGRO | 10.00% | 106.56 | 3,480.96 | BUENO |
| 1263-01-01 | 51108400045 | SILLON EJECUTIVO RESPALDO MEDIO C/B /APIZAUU EN IELA COLOR MONTANA NEGRO | 10.00% | 35.60 | 1,163.04 | BUENO |
| 1263-01-01 | 51108400047 | SILLON EJECUTIVO RESPALDO MEDIO C/B /APIZAUU EN IELA COLOR MONTANA NEGRO | 10.00% | 35.60 | 1,163.04 | BUENO |
| 1263-01-01 | 51108400048 | SILLON EJECUTIVO RESPALDO MEDIO C/B /APIZAUU EN IELA COLOR MONTANA NEGRO | 10.00% | 35.60 | 1,163.04 | BUENO |
| 1263-01-01 | 51108400049 | SILLON EJECUTIVO RESPALDO MEDIO C/B /APIZAUU EN IELA COLOR MONTANA NEGRO | 10.00% | 35.60 | 1,163.04 | BUENO |
| 1263-01-01 | 51108400050 | SILLON EJECUTIVO RESPALDO MEDIO C/B /APIZAUU EN IELA COLOR MONTANA NEGRO | 10.00% | 35.60 | 1,163.04 | BUENO |
| 1263-01-01 | 51100700054 | BANCA DE IRES PLAZAS IAP- EN IELA COLOR NEGRO (MONTANA NEGRO) | 10.00% | 57.44 | 1,819.01 | BUENO |
| 1263-01-01 | 51100700055 | BANCA DE IRES PLAZAS IAP- EN IELA COLOR NEGRO (MONTANA NEGRO) | 10.00% | 57.44 | 1,819.01 | BUENO |
| 1263-01-01 | 51100700056 | BANCA DE IRES PLAZAS IAP- EN IELA COLOR NEGRO (MONTANA NEGRO) | 10.00% | 57.44 | 1,819.01 | BUENO |
| 1263-01-01 | 51100600059 | ARCHIVERO VERTICAL INS IIIIUCIONAL METALICO DE 4 GAVE IAS COLOR ARENA | 10.00% | 106.42 | 3,015.27 | BUENO |
| 1263-01-01 | 51100600060 | ARCHIVERO VERTICAL INS IIIIUCIONAL METALICO DE 4 GAVE IAS COLOR ARENA | 10.00% | 106.42 | 3,015.27 | BUENO |
| 1263-01-01 | 51101800063 | MESA DE COMPUTO COLOR NOGAL | 10.00% | 37.70 | 917.37 | BUENO |
| 1263-01-01 | 51905900064 | ENFRIADOR DE AGUA GRANDE (PAT 227 2) | 10.00% | 104.40 | 2,540.40 | BUENO |
| 1263-01-01 | 51108400065 | SILLON EJECUTIVO PIEL NEGRO | 10.00% | 34.80 | 846.80 | BUENO |
| 1263-01-01 | 51107800066 | SILLA DE VISITA C/2 ASIENTOS NEGRO | 10.00% | 8.70 | 211.70 | BUENO |
| 1263-01-01 | 51108400067 | SILLON EJECUTIVO EN PIEL-VINIL RESPALDO ALTO NEGRO | 10.00% | 166.26 | 3,823.91 | BUENO |
| 1263-01-01 | 51104400068 | MESA RECTANGULAR DE PLASTICO 8" | 10.00% | 44.39 | 976.54 | BUENO |
| 1263-01-01 | 51104300069 | MESA PARA OFICINA MADERA COLOR CAOBA | 10.00% | 86.42 | 1,872.43 | BUENO |
| 1263-01-01 | 51105900035 | MODULO PENINSULAR CAJONERA 2 GAVE IAS 1.50 X 1.50 GRAFITO NEGRO | 10.00% | 115.71 | 1,851.36 | BUENO |
| 1263-01-01 | 51105900036 | MODULO PENINSULAR CAJONERA 2 GAVE IAS 1.50 X 1.50 GRAFITO NEGRO | 10.00% | 115.71 | 1,851.36 | BUENO |



| | | | | | | |
|--|-------------|---|--------|------------------|----------|-------|
| 1263-01-01 | 51107900037 | SILLON OPERATIVO ALTO BRAZO FIJO MONTANA NEGRO | 10.00% | 45.12 | 721.98 | BUENO |
| 1263-01-01 | 51107900038 | SILLON OPERATIVO ALTO BRAZO FIJO MONTANA NEGRO | 10.00% | 45.12 | 721.98 | BUENO |
| 1263-01-01 | 51107900039 | SILLON OPERATIVO ALTO BRAZO FIJO MONTANA NEGRO | 10.00% | 45.12 | 721.98 | BUENO |
| 1263-01-01 | 51905900080 | DESPACHADOR DE AGUA | 10.00% | 131.95 | 1,451.45 | BUENO |
| 1263-01-01 | 51108300081 | SILLON OPERATIVO ECOCHAIR | 10.00% | 40.16 | 428.40 | BUENO |
| 1263-01-01 | 51108300088 | SILLON OPERATIVO ECOCHAIR | 10.00% | 37.93 | 366.62 | BUENO |
| 1263-01-02 | 51910000052 | PERSIANA VERTICAL DE PVC | 10.00% | 139.79 | 4,519.78 | BUENO |
| 1263-01-02 | 51910000053 | PERSIANA VERTICAL DE PVC | 10.00% | 139.79 | 4,519.78 | BUENO |
| 1263-01-02 | 51102000057 | CREDENZA DE DOS PUERTAS DE 1,40X50X75 | 10.00% | 142.27 | 4,457.93 | BUENO |
| 1263-01-02 | 51102900031 | GABINETE MOVIL 5 GAVETAS | 10.00% | 92.80 | 1,453.87 | BUENO |
| 1263-01-09 | 56400400061 | UNIDAD MINISPLIT DE 2 UNIDADES HEAD PUMP, FRIJO Y CALOR PARA OPERAR EN 220 VOLTS. | 10.00% | 316.35 | 8,752.35 | BUENO |
| 1263-01-09 | 51902600092 | BOMBA DE AGUA | 10.00% | 185.95 | 1,177.67 | BUENO |
| Método de Depreciación: Línea recta | | | | 77,076.79 | | |



C.P. Juan Carlos Camacho Anguiano
Jefe de Contabilidad del IMVISU
Responsable de Elaboración

C.P. Javier Hinojosa Vázquez
Director General del IMVISU
Autorizó



INSTITUTO MUNICIPAL DE VIVIENDA Y SUELO URBANO DE NUEVO LAREDO TAMAULIPAS

Amortización de Activos Intangibles y Diferidos

Del 01 de enero al 31 de marzo de 2020



| Cuenta Contable | Concepto | Monto Original | % de amortización | Amortización del periodo | Amortización acumulada |
|-------------------------|----------|----------------|-------------------|--------------------------|------------------------|
| SIN MOVIMIENTO | | | | | |
| Método Aplicado: | | | | | |

C.P. Javier Hinojosa Vázquez
 Director General del IMVISU
 Autorizó

C.P. Juan-Carlos Camacho Anguiano
 Jefe de Contabilidad del IMVISU
 Responsable de Elaboración



INSTITUTO MUNICIPAL DE VIVIENDA Y SUELO URBANO DE NUEVO LAREDO TAMAULIPAS



Estimaciones y Deterioros
Al 31 de marzo de 2020



Si alguna de las siguientes cuentas tuvo movimientos o presentan saldo se deberá informar los criterios utilizados para la determinación de las estimaciones.

- 1.1.6.1 Estimaciones para Cuentas Incobrables por Derechos a Recibir Efectivo o Equivalentes
- 1.1.6.2 Estimación por Deterioro de Inventarios
- 1.2.6.4 Deterioro Acumulado de Activos Biológicos
- 1.2.8.1 Estimaciones por Pérdida de Cuentas Incobrables de Documentos por Cobrar a Largo Plazo
- 1.2.8.2 Estimaciones por Pérdida de Cuentas Incobrables de Deudores Diversos por Cobrar a Largo Plazo
- 1.2.8.3 Estimaciones por Pérdida de Cuentas Incobrables de Ingresos por Cobrar a Largo Plazo
- 1.2.8.4 Estimaciones por Pérdida de Cuentas Incobrables de Préstamos Otorgados a Largo Plazo
- 1.2.8.9 Estimaciones por Pérdida de Otras Cuentas Incobrables a Largo Plazo

No se realizo ningún registro y/o movimiento en las cuentas antes señaladas.

C.P. Javier Hinojosa Vázquez
Director General del IMVISU
Autorizó

C.P. Juan Carlos Camacho Anguiano
Jefe de Contabilidad del IMVISU
Responsable de Elaboración



INSTITUTO MUNICIPAL DE VIVIENDA Y SUELO URBANO DE NUEVO LAREDO TAMAULIPAS



Otros Activos
Al 31 de marzo de 2020



Si alguna de las siguientes cuentas tuvo movimientos o presentan saldo se deberá informar por tipo circulante o no circulante, los montos totales asociados y sus características cualitativas significativas que les impacten financieramente.

- 1.1.9 Otros Activos Circulantes
- 1.1.9.1 Valores en Garantía
- 1.1.9.2 Bienes en Garantía (excluye depósitos de fondos)
- 1.1.9.3 Bienes Derivados de Embargos, Decomisos, Aseguramientos y Dación en Pago
- 1.2.9 Otros Activos no Circulantes
- 1.2.9.1 Bienes en Concesión
- 1.2.9.2 Bienes en Arrendamiento Financiero
- 1.2.9.3 Bienes en Comodato

No se realizo ningún registro y/o movimiento en las cuentas antes señaladas.

C.P. Javier Hinojosa Vázquez
Director General del IMVISU
Autorizó


C.P. Juan Carlos Camacho Anguiano
Jefe de Contabilidad del IMVISU
Responsable de Elaboración




INSTITUTO MUNICIPAL DE VIVIENDA Y SUELO URBANO DE NUEVO LAREDO TAMAUlipAS
Reporte Analítico de Cuentas por Pagar
Al 31 de marzo de 2020




| Subcuenta Específica | Póliza de Registro | | No. Fact./ Documento | Nombre o Razón Social | Concepto | Valor del Documento | Plazo en Días | Saldo |
|----------------------|--------------------|--------|----------------------|--|--|---------------------|---------------|-------------|
| | Fecha | Póliza | | | | | | |
| 2112 | | | | | Proveedores | | | |
| 2112-1-000026 | 02/03/2020 | P00158 | A48089 | Ferreteria Campestre de Nuevo Laredo, S.A. de C.V. | Material para rehabilitación de vivienda | 3,955 | 30 | 3,955 |
| 2112-1-000026 | 13/03/2020 | P00162 | A48303 | Ferreteria Campestre de Nuevo Laredo, S.A. de C.V. | Material para rehabilitación de vivienda | 1,041 | 30 | 1,041 |
| 2112-1-000026 | 13/03/2020 | P00163 | A48304 | Ferreteria Campestre de Nuevo Laredo, S.A. de C.V. | Material para rehabilitación de vivienda | 7,605 | 30 | 7,605 |
| 2113 | | | | | Contratistas Por Obras Públicas | - | | - |
| 2117 | | | | | Retenciones y contribuciones | | | |
| 2117-01-01 | Varias | Varias | S/F | Secretaria de Hacienda y Crédito Público | Retenciones y contribuciones | 272 | - | 272 |
| 2117-01-02 | Varias | Varias | S/F | Secretaria de Hacienda y Crédito Público | Retenciones y contribuciones | 4,800 | | 4,800 |
| 2117-01-04 | Varias | Varias | S/F | Instituto Mexicano del Seguro Social | Retenciones y contribuciones | 10,667 | | 10,667 |
| 2117-01-09 | Varias | Varias | S/F | Secretaria de Hacienda y Crédito Público | Retenciones y contribuciones | 56,685 | | 56,685 |
| 2117-01-10 | Varias | Varias | S/F | Instituto Mexicano del Seguro Social | Retenciones y contribuciones | 11,468 | | 11,468 |
| 2117-01-11 | Varias | Varias | S/F | Instituto Mexicano del Seguro Social | Retenciones y contribuciones | 2,359 | | 2,359 |
| 2117-02-01 | Varias | Varias | S/F | I.C.I.A.C. | Retenciones y contribuciones | 19,506 | | 19,506 |
| 2117-02-02 | Varias | Varias | S/F | Inspección, vigilancia y control | Retenciones y contribuciones | 108,421 | | 108,421 |
| 2117-02-03 | Varias | Varias | S/F | A.C.N.L.A.C. | Retenciones y contribuciones | 20,893 | | 20,893 |
| 2119 | | | | | Otras Cuentas Por Pagar a Corto Plazo | | | |
| 2119-01-0014 | Varias | Varias | S/F | NAVA BAUTISTA SANTOS T1460 | Otras Cuentas Por Pagar a Corto Plazo | -\$1,063.00 | | -\$1,063.00 |
| 2119-01-0052 | Varias | Varias | S/F | HERRERA MOLINA MARIO T0395 | Otras Cuentas Por Pagar a Corto Plazo | \$1,063.00 | | \$1,063.00 |
| 2119-01-0053 | Varias | Varias | S/F | OLVERA GAYTAN RUPERTO T0546 | Otras Cuentas Por Pagar a Corto Plazo | \$1,063.00 | | \$1,063.00 |
| 2119-01-0056 | Varias | Varias | S/F | ALVAREZ GARZA DONACIANO T0557 | Otras Cuentas Por Pagar a Corto Plazo | \$1,063.00 | | \$1,063.00 |
| 2119-01-0061 | Varias | Varias | S/F | BRISEÑO MANZANO AIDA T0909 | Otras Cuentas Por Pagar a Corto Plazo | \$1,063.00 | | \$1,063.00 |
| 2119-01-0062 | Varias | Varias | S/F | SERNA MARIA CONCEPCION T1129 | Otras Cuentas Por Pagar a Corto Plazo | \$1,063.00 | | \$1,063.00 |
| 2119-01-0065 | Varias | Varias | S/F | FLORES RODRIGUEZ GABRIELA T1281 | Otras Cuentas Por Pagar a Corto Plazo | \$1,063.00 | | \$1,063.00 |
| 2119-01-0066 | Varias | Varias | S/F | ALONSO SALAZAR ADELA T1320 | Otras Cuentas Por Pagar a Corto Plazo | \$1,063.00 | | \$1,063.00 |
| 2119-01-0067 | Varias | Varias | S/F | MENDOZA BERNARDINO JESUS T1387 | Otras Cuentas Por Pagar a Corto Plazo | \$1,063.00 | | \$1,063.00 |



| | | | | | | | |
|--------------|--------|--------|-----|--|---------------------------------------|-------------|-------------|
| 2119-01-0079 | Varías | Varías | S/F | SANCHEZ CEPEDA MA. EUGENIA | Otras Cuentas Por Pagar a Corto Plazo | \$1,000.00 | \$1,000.00 |
| 2119-01-0096 | Varías | Varías | S/F | MEDELLIN GONZALEZ MARIA ISABEL T0251 | Otras Cuentas Por Pagar a Corto Plazo | -\$1,063.00 | -\$1,063.00 |
| 2119-01-0097 | Varías | Varías | S/F | CASTILLO SALDAÑA JUAN T1035 | Otras Cuentas Por Pagar a Corto Plazo | \$1,063.00 | \$1,063.00 |
| 2119-01-0110 | Varías | Varías | S/F | MALDONADO MARTINEZ ALBERTO | Otras Cuentas Por Pagar a Corto Plazo | \$1,063.00 | \$1,063.00 |
| 2119-01-0111 | Varías | Varías | S/F | SEPULVEDA CAZAREZ JESUS T0655 | Otras Cuentas Por Pagar a Corto Plazo | -\$63.00 | -\$63.00 |
| 2119-01-0112 | Varías | Varías | S/F | LOPEZ FLORES ROSA T0919 | Otras Cuentas Por Pagar a Corto Plazo | -\$500.00 | -\$500.00 |
| 2119-01-0113 | Varías | Varías | S/F | CASTILLO SALDAÑA JUAN T1035 | Otras Cuentas Por Pagar a Corto Plazo | \$500.00 | \$500.00 |
| 2119-01-0128 | Varías | Varías | S/F | CAMPOS CAMACHO JOSE JUAN T1503 | Otras Cuentas Por Pagar a Corto Plazo | \$500.00 | \$500.00 |
| 2119-01-0130 | Varías | Varías | S/F | MEZA RODRIGUEZ MANUEL T1148 | Otras Cuentas Por Pagar a Corto Plazo | \$1,000.00 | \$1,000.00 |
| 2119-01-0135 | Varías | Varías | S/F | GARCIA CARDENAS MARGARITA T0252 | Otras Cuentas Por Pagar a Corto Plazo | \$1,063.00 | \$1,063.00 |
| 2119-01-0141 | Varías | Varías | S/F | SOLIS VILLARREAL JOSE MARIA T1256 | Otras Cuentas Por Pagar a Corto Plazo | \$1,063.00 | \$1,063.00 |
| 2119-01-0149 | Varías | Varías | S/F | TREVIÑO ESPINOZA CLARA T1164 | Otras Cuentas Por Pagar a Corto Plazo | \$1,063.00 | \$1,063.00 |
| 2119-01-0154 | Varías | Varías | S/F | MUÑOZ ELISA AGUSTINA T0731 | Otras Cuentas Por Pagar a Corto Plazo | \$1,063.00 | \$1,063.00 |
| 2119-01-0155 | Varías | Varías | S/F | RAMIREZ MOCTEZUMA ROSA OLGA T0209 | Otras Cuentas Por Pagar a Corto Plazo | \$1,063.00 | \$1,063.00 |
| 2119-01-0157 | Varías | Varías | S/F | ARROYO ORDEANO LORETO T0260 | Otras Cuentas Por Pagar a Corto Plazo | \$1,063.00 | \$1,063.00 |
| 2119-01-0159 | Varías | Varías | S/F | NAVA ROMERO LUCIANO T0527 | Otras Cuentas Por Pagar a Corto Plazo | \$1,063.00 | \$1,063.00 |
| 2119-01-0162 | Varías | Varías | S/F | AGUILAR AGUILAR IRMA T0757 | Otras Cuentas Por Pagar a Corto Plazo | -\$500.00 | -\$500.00 |
| 2119-01-0165 | Varías | Varías | S/F | SALAS MORALES JOSE T0212 | Otras Cuentas Por Pagar a Corto Plazo | \$1,063.00 | \$1,063.00 |
| 2119-01-0167 | Varías | Varías | S/F | T0891 | Otras Cuentas Por Pagar a Corto Plazo | \$1,000.00 | \$1,000.00 |
| 2119-01-0172 | Varías | Varías | S/F | ARMANDO MORALES ALVAREZ T1026 | Otras Cuentas Por Pagar a Corto Plazo | \$1,063.00 | \$1,063.00 |
| 2119-01-0176 | Varías | Varías | S/F | MARTINEZ LUCIO DELIA T0973 | Otras Cuentas Por Pagar a Corto Plazo | \$1,063.00 | \$1,063.00 |
| 2119-01-0178 | Varías | Varías | S/F | ROCHA HERNANDEZ RAYMUNDO | Otras Cuentas Por Pagar a Corto Plazo | \$1,063.00 | \$1,063.00 |
| 2119-01-0179 | Varías | Varías | S/F | MONTOYA RAMIREZ BERNARDO T0248 | Otras Cuentas Por Pagar a Corto Plazo | \$1,063.00 | \$1,063.00 |
| 2119-01-0180 | Varías | Varías | S/F | ALFARO ROCHA ANGELICA T0656 | Otras Cuentas Por Pagar a Corto Plazo | \$1,000.00 | \$1,000.00 |
| 2119-01-0181 | Varías | Varías | S/F | VILLARREAL SANCHEZ PETRA T0143 | Otras Cuentas Por Pagar a Corto Plazo | \$1,063.00 | \$1,063.00 |
| 2119-01-0182 | Varías | Varías | S/F | ESCOBAR MARTINEZ ANGELA T0526 | Otras Cuentas Por Pagar a Corto Plazo | \$1,063.00 | \$1,063.00 |
| 2119-01-0184 | Varías | Varías | S/F | RAMOS GUEVERA FEDERICO T1363 | Otras Cuentas Por Pagar a Corto Plazo | -\$1,000.00 | -\$1,000.00 |
| 2119-01-0185 | Varías | Varías | S/F | LEDEZMA ORTIZ MARIA DE LOS ANGELES T1506 | Otras Cuentas Por Pagar a Corto Plazo | -\$63.00 | -\$63.00 |
| 2119-01-0186 | Varías | Varías | S/F | ALONSO LEON PULGARIN T0068 | Otras Cuentas Por Pagar a Corto Plazo | \$1,126.00 | \$1,126.00 |



| | | | | | | | | | | | | | | | | | | | | | | | | | | | | | |
|---------------------------------------|---------------------------------------|---------------------------------------|---------------------------------------|---------------------------------------|---------------------------------------|---------------------------------------|--|---------------------------------------|---------------------------------------|---------------------------------------|---------------------------------------|---------------------------------------|---------------------------------------|---------------------------------------|---------------------------------------|---------------------------------------|---------------------------------------|---------------------------------------|---------------------------------------|---------------------------------------|---------------------------------------|---------------------------------------|---------------------------------------|---------------------------------------|---------------------------------------|---------------------------------------|---------------------------------------|---------------------------------------|------------|
| 2119-01-0187 | 2119-01-0188 | 2119-01-0191 | 2119-01-0193 | 2119-01-0197 | 2119-01-0198 | 2119-01-0202 | 2119-01-0205 | 2119-01-0206 | 2119-01-0209 | 2119-01-0210 | 2119-01-0216 | 2119-01-0227 | 2119-01-0239 | 2119-01-0249 | 2119-01-0255 | 2119-01-0263 | 2119-01-0264 | 2119-01-0277 | 2119-01-0284 | 2119-01-0286 | 2119-01-0292 | 2119-01-0293 | 2119-01-0294 | 2119-01-0306 | 2119-01-0307 | 2119-01-0308 | 2119-01-0309 | 2119-01-0311 | |
| Varías | Varías | Varías | Varías | Varías | Varías | Varías | Varías | Varías | Varías | Varías | Varías | Varías | Varías | Varías | Varías | Varías | Varías | Varías | Varías | Varías | Varías | Varías | Varías | Varías | Varías | Varías | Varías | Varías | Varías |
| S/F | S/F | S/F | S/F | S/F | S/F | S/F | S/F | S/F | S/F | S/F | S/F | S/F | S/F | S/F | S/F | S/F | S/F | S/F | S/F | S/F | S/F | S/F | S/F | S/F | S/F | S/F | S/F | S/F | S/F |
| LOPEZ ORTIZ PATRICIA T0129 | GARCÍA ZAMORA JULIO MANUEL T0467 | GONZALEZ MUÑOZ RAFAEL | DE LUNA MURILLO ELISA T1459 | CASTILLO FLORES GERARDO T0297 | BARBA MARTINEZ JUAN EDUARDO T0184 | CASTILLO PEREZ GERARDO T0788 | HERNANDEZ CARDENAS MIRNA YOLANDA T0397 | GARCIA ESPARZA SONIA ARACELI T0645 | MONTALVO ELIAS JOSE ANGEL T0800 | FLORES CRUZ JUAN RICARDO T0554 | RAMIREZ MARTINEZ JUAN ANTONIO T0459 | GUERRERO CANTU YOLANDA T0927 | ALVAREZ CAZARES FRANCISCO T0267 | JUAREZ SALAZAR JUAN MARIO T0627 | LUNA SOSA GUSTAVO T1205 | PUNTE MEDRANO FAUSTINO T0698 | MENDOZA VAZQUEZ EUSEBIA T0075 | T0788 CASTILLO PEREZ GERARDO | PEREZ LOPEZ ISIDRO | GONZALEZ GONZALEZ JUAN MANUEL T0325 | MEDRANO GUERRERO JUAN JOSE T1309 | BAENA EXIGIO CANDIDO T0593 | ALVAREZ TORRES NOELIA NOEMI T1082 | FRANCISCO RODRIGUEZ HERRERA T0352 | FRANCISCO RODRIGUEZ HERRERA T0353 | JOSE ANTONIO AMAYA SANTOS T0480 | JOSE ANTONIO AMAYA SANTOS T1507 | ARANDA BRIONES DANIEL T1285 | |
| Otras Cuentas Por Pagar a Corto Plazo | Otras Cuentas Por Pagar a Corto Plazo | Otras Cuentas Por Pagar a Corto Plazo | Otras Cuentas Por Pagar a Corto Plazo | Otras Cuentas Por Pagar a Corto Plazo | Otras Cuentas Por Pagar a Corto Plazo | Otras Cuentas Por Pagar a Corto Plazo | Otras Cuentas Por Pagar a Corto Plazo | Otras Cuentas Por Pagar a Corto Plazo | Otras Cuentas Por Pagar a Corto Plazo | Otras Cuentas Por Pagar a Corto Plazo | Otras Cuentas Por Pagar a Corto Plazo | Otras Cuentas Por Pagar a Corto Plazo | Otras Cuentas Por Pagar a Corto Plazo | Otras Cuentas Por Pagar a Corto Plazo | Otras Cuentas Por Pagar a Corto Plazo | Otras Cuentas Por Pagar a Corto Plazo | Otras Cuentas Por Pagar a Corto Plazo | Otras Cuentas Por Pagar a Corto Plazo | Otras Cuentas Por Pagar a Corto Plazo | Otras Cuentas Por Pagar a Corto Plazo | Otras Cuentas Por Pagar a Corto Plazo | Otras Cuentas Por Pagar a Corto Plazo | Otras Cuentas Por Pagar a Corto Plazo | Otras Cuentas Por Pagar a Corto Plazo | Otras Cuentas Por Pagar a Corto Plazo | Otras Cuentas Por Pagar a Corto Plazo | Otras Cuentas Por Pagar a Corto Plazo | Otras Cuentas Por Pagar a Corto Plazo | |
| \$1,063.00 | \$63.00 | \$1,063.00 | \$1,063.00 | \$1,063.00 | \$1,063.00 | -\$1,000.00 | -\$63.00 | \$1,000.00 | \$1,000.00 | \$1,063.00 | \$1,063.00 | -\$1,063.00 | \$1,063.00 | -\$63.00 | \$63.00 | -\$63.00 | -\$1,063.00 | \$1,063.00 | \$1,063.00 | \$1,063.00 | \$1,126.00 | -\$1,063.00 | \$1,000.00 | \$1,063.00 | \$1,063.00 | \$1,063.00 | \$1,063.00 | \$1,063.00 | \$1,063.00 |



| | | | | | | | |
|-----------------|--------|--------|-----|------------------------------------|---------------------------------------|----------------|----------------|
| 2119-01-0313 | Varias | Varias | S/F | ULLOA GARCIA FRANCISCO T0762 | Otras Cuentas Por Pagar a Corto Plazo | \$1,063.00 | \$1,063.00 |
| 2119-01-0314 | Varias | Varias | S/F | AGUIRRE REYES HADA T0023 | Otras Cuentas Por Pagar a Corto Plazo | \$1,063.00 | \$1,063.00 |
| 2119-04 | Varias | Varias | S/F | FELIX FERNANDO GARCIA ORTEGON | Otras Cuentas Por Pagar a Corto Plazo | \$850.90 | \$850.90 |
| 2119-07-0001 | Varias | Varias | S/F | EDUARDO RAMIREZ ARTEAGA F0608 | Otras Cuentas Por Pagar a Corto Plazo | \$10,410.00 | \$10,410.00 |
| 2119-07-0002 | Varias | Varias | S/F | ENRIQUE VELAZQUEZ MARTINEZ R0046 | Otras Cuentas Por Pagar a Corto Plazo | \$16,570.00 | \$16,570.00 |
| 2119-07-0004 | Varias | Varias | S/F | IVAN ALEJANDRO NAVARRO PONCE G0701 | Otras Cuentas Por Pagar a Corto Plazo | \$19,140.00 | \$19,140.00 |
| 2119-07-0005 | Varias | Varias | S/F | JESUS SAUCEDO GUZMAN R0001 | Otras Cuentas Por Pagar a Corto Plazo | \$7,660.00 | \$7,660.00 |
| 2119-07-0006 | Varias | Varias | S/F | ADRIANA RIOS GALVAN D0040 | Otras Cuentas Por Pagar a Corto Plazo | \$21,075.00 | \$21,075.00 |
| 2119-07-0007 | Varias | Varias | S/F | GUADALUPE PARADA LOPEZ F0148 | Otras Cuentas Por Pagar a Corto Plazo | \$24,960.00 | \$24,960.00 |
| 2119-07-0008 | Varias | Varias | S/F | ESMERALDA BARRERA CHAVARRIA E0610 | Otras Cuentas Por Pagar a Corto Plazo | \$32,940.00 | \$32,940.00 |
| 2119-07-0009 | Varias | Varias | S/F | ISAAC GARCIA MARTINEZ F0581 | Otras Cuentas Por Pagar a Corto Plazo | \$25,930.00 | \$25,930.00 |
| 2119-07-0010 | Varias | Varias | S/F | JULIO CESAR TORRES GOMEZ G0430 | Otras Cuentas Por Pagar a Corto Plazo | \$14,775.00 | \$14,775.00 |
| 2119-07-0011 | Varias | Varias | S/F | ELADIO MENDEZ MENDEZ F0316 | Otras Cuentas Por Pagar a Corto Plazo | \$19,625.00 | \$19,625.00 |
| 2119-07-0012 | Varias | Varias | S/F | OMAR ALEJANDRO ARZOLA EGUIA | Otras Cuentas Por Pagar a Corto Plazo | \$11,603.00 | \$11,603.00 |
| 2119-13 | Varias | Varias | S/F | LEONARDA TORRES CRUZ | Otras Cuentas Por Pagar a Corto Plazo | \$30.00 | \$30.00 |
| 2119-15 2249 | Varias | Varias | S/F | ANGELICA TAMARA GARCIA GALVAN | Otras Cuentas Por Pagar a Corto Plazo | \$31.89 | \$31.89 |
| TOTAL | | | | | | 499,124 | 499,124 |

C.P. Javier Hinojosa Vázquez
 Director General del IMVISU
 Autorizó



[Signature]
 C.P. Juan-Carlos Camacho Anguiano
 Jefe de Contabilidad del IMVISU
 Responsable de Elaboración

INSTITUTO MUNICIPAL DE VIVIENDA Y SUELO URBANO DE NUEVO LAREDO TAMAULIPAS



**Fondos de Bienes de Terceros en Administración y/o Garantía
Al 31 de marzo de 2020**



Si alguna de las siguientes cuentas tuvo movimientos o presentan saldo se deberá informar de manera agrupada los recursos localizados en dichos fondos, así como la naturaleza de dichos recursos y sus características cualitativas significativas que les afecten o pudieran afectarles financieramente.

- 2.1.6 *Fondos y Bienes de Terceros en Garantía y/o Administración a Corto Plazo*
- 2.1.6.1 *Fondos en Garantía a Corto Plazo*
- 2.1.6.2 *Fondos en Administración a Corto Plazo*
- 2.1.6.3 *Fondos Contingentes a Corto Plazo*
- 2.1.6.4 *Fondos de Fideicomisos, Mandatos y Contratos Análogos a Corto Plazo*
- 2.1.6.5 *Otros Fondos de Terceros en Garantía y/o Administración a Corto Plazo*
- 2.1.6.6 *Valores y Bienes en Garantía a Corto Plazo*
- 2.2.5 *Fondos y Bienes de Terceros en Garantía y/o Administración a Largo Plazo*
- 2.2.5.1 *Fondos en Garantía a Largo Plazo*
- 2.2.5.2 *Fondos en Administración a Largo Plazo*
- 2.2.5.3 *Fondos Contingentes a Largo Plazo*
- 2.2.5.4 *Fondos de Fideicomisos, Mandatos y Contratos Análogos a Largo Plazo*
- 2.2.5.5 *Otros Fondos de Terceros en Garantía y/o Administración a Largo Plazo*
- 2.2.5.6 *Valores y Bienes en Garantía a Largo Plazo*

No se realizó ningún registro y/o movimiento en las cuentas antes señaladas.

C.P. Javier Hinojosa Vázquez
Director General del IMVISU
Autorizó

C.P. Juan Carlos Camacho Anguiano
Jefe de Contabilidad del IMVISU
Responsable de Elaboración



INSTITUTO MUNICIPAL DE VIVIENDA Y SUELO URBANO DE NUEVO LAREDO TAMAULIPAS



**Pasivos Diferidos y Otros
Al 31 de marzo de 2020**




Si alguna de las siguientes cuentas tuvo movimientos o presentan saldo se deberá informar su tipo, monto y naturaleza, así como las características significativas que les impacten o pudieran impactarles financieramente.

- 2.1.5 *Pasivos Diferidos a Corto Plazo*
- 2.1.5.1 *Ingresos Cobrados por Adelantado a Corto Plazo*
- 2.1.5.2 *Intereses Cobrados por Adelantado a Corto Plazo*
- 2.1.5.9 *Otros Pasivos Diferidos a Corto Plazo*
- 2.2.4 *Pasivos Diferidos a Largo Plazo*
- 2.2.4.1 *Créditos Diferidos a Largo Plazo*
- 2.2.4.2 *Intereses Cobrados por Adelantado a Largo Plazo*
- 2.2.4.9 *Otros Pasivos Diferidos a Largo Plazo*

No se realizo ningún registro y/o movimiento en las cuentas antes señaladas.

C.P. Javier Hinojosa Vázquez
Director General del IMVISU
Autorizó

C.P. Juan Carlos Camacho Anguiano
Jefe de Contabilidad del IMVISU
Responsable de Elaboración




INSTITUTO MUNICIPAL DE VIVIENDA Y SUELO URBANO DE NUEVO LAREDO TAMAULIPAS

Clasificador por Rubro de Ingresos por Clase (tercer nivel)

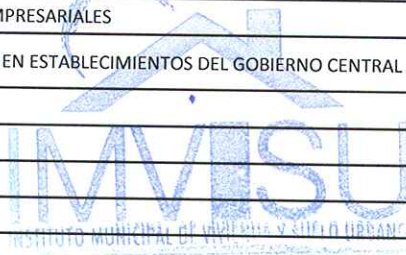
Del 01 enero de 2020 al 31 de marzo de 2020



| CRI | Concepto | Importe |
|------------|---|----------------|
| 1 | IMPUESTOS | |
| 1.1 | IMPUESTOS SOBRE LOS INGRESOS | |
| 1.1.1 | | |
| 1.1.2 | | |
| 1.1.3 | | |
| 1.1.4 | | |
| 1.1.5 | | |
| 1.2 | IMPUESTOS SOBRE EL PATRIMONIO | |
| 1.2.1 | | |
| 1.2.2 | | |
| 1.2.3 | | |
| 1.2.4 | | |
| 1.2.5 | | |
| 1.3 | IMPUESTOS SOBRE LA PRODUCCIÓN, EL CONSUMO Y LAS TRANSACCIONES | |
| 1.3.1 | | |
| 1.3.2 | | |
| 1.3.3 | | |
| 1.3.4 | | |
| 1.3.5 | | |
| 1.4 | IMPUESTOS AL COMERCIO EXTERIOR | |
| 1.4.1 | | |
| 1.4.2 | | |
| 1.4.3 | | |
| 1.4.4 | | |
| 1.4.5 | | |
| 1.5 | IMPUESTOS SOBRE NÓMINAS Y ASIMILABLES | |
| 1.5.1 | | |
| 1.5.2 | | |
| 1.5.3 | | |
| 1.5.4 | | |
| 1.5.5 | | |
| 16 | IMPUESTOS ECOLÓGICOS | |
| 1.6.1 | | |
| 1.6.2 | | |
| 1.6.3 | | |
| 1.6.4 | | |
| 1.6.5 | | |
| 17 | ACCESORIOS | |
| 1.7.1 | | |
| 1.7.2 | | |




| | | |
|-------|---|--------------|
| 1.7.3 | | |
| 1.7.4 | | |
| 1.7.5 | | |
| 18 | OTROS IMPUESTOS | |
| 1.8.1 | | |
| 1.8.2 | | |
| 1.8.3 | | |
| 1.8.4 | | |
| 1.8.5 | | |
| 19 | IMPUESTOS NO COMPRENDIDOS EN LAS FRACCIONES DE LA LEY DE INGRESOS CAUSADAS EN EJERCICIOS FISCALES ANTERIORES PENDIENTES DE LIQUIDACIÓN O PAGO | |
| 1.9.1 | | |
| 1.9.2 | | |
| 2 | CUOTAS Y APORTACIONES DE SEGURIDAD SOCIAL | |
| 2.1 | APORTACIONES PARA FONDOS DE VIVIENDA | |
| 2.2 | CUOTAS PARA EL SEGURO SOCIAL | |
| 2.3 | CUOTAS DE AHORRO PARA EL RETIRO | |
| 2.4 | OTRAS CUOTAS Y APORTACIONES PARA LA SEGURIDAD SOCIAL | |
| 2.5 | ACCESORIOS | |
| 3 | CONTRIBUCIONES DE MEJORAS | |
| 3.1 | CONTRIBUCIÓN DE MEJORAS POR OBRAS PÚBLICAS | |
| 3.9 | CONTRIBUCIONES DE MEJORAS NO COMPRENDIDAS EN LAS FRACCIONES DE LA LEY DE INGRESOS CAUSADAS EN EJERCICIOS FISCALES ANTERIORES PENDIENTES DE LIQUIDACIÓN O PAGO | |
| 4 | DERECHOS | |
| 4.1 | DERECHOS POR EL USO, GOCE, APROVECHAMIENTO O EXPLOTACIÓN DE BIENES DE DOMINIO PÚBLICO | |
| 4.2 | DERECHOS A LOS HIDROCARBUROS | |
| 4.3 | DERECHOS POR PRESTACIÓN DE SERVICIOS | |
| 4.4 | OTROS DERECHOS | |
| 4.5 | ACCESORIOS | |
| 4.9 | DERECHOS NO COMPRENDIDOS EN LAS FRACCIONES DE LA LEY DE INGRESOS CAUSADAS EN EJERCICIOS FISCALES ANTERIORES PENDIENTES DE LIQUIDACIÓN O PAGO | |
| 5 | PRODUCTOS | |
| 5.1 | PRODUCTOS DE TIPO CORRIENTE | |
| 5.2 | PRODUCTOS DE CAPITAL | |
| 5.9 | PRODUCTOS NO COMPRENDIDOS EN LAS FRACCIONES DE LA LEY DE INGRESOS CAUSADAS EN EJERCICIOS FISCALES ANTERIORES PENDIENTES DE LIQUIDACIÓN O PAGO | |
| 6 | APROVECHAMIENTOS | |
| 6.1 | APROVECHAMIENTOS DE TIPO CORRIENTE | |
| 6.2 | APROVECHAMIENTOS DE CAPITAL | |
| 6.9 | APROVECHAMIENTOS NO COMPRENDIDOS EN LAS FRACCIONES DE LA LEY DE INGRESOS CAUSADAS EN EJERCICIOS FISCALES ANTERIORES PENDIENTES DE LIQUIDACIÓN O PAGO | |
| 7 | INGRESOS POR VENTAS DE BIENES Y SERVICIOS | \$ 4,466,089 |
| 7.1 | INGRESOS POR VENTAS DE BIENES Y SERVICIOS DE ORGANISMOS DESCENTRALIZADOS | |
| 7.2 | INGRESOS DE OPERACIÓN DE ENTIDADES PARAESTATALES EMPRESARIALES | |
| 7.3 | INGRESOS POR VENTAS DE BIENES Y SERVICIOS PRODUCIDOS EN ESTABLECIMIENTOS DEL GOBIERNO CENTRAL | 4,466,089 |
| 7.9 | OTROS INGRESOS Y BENEFICIOS VARIOS | |
| 8 | PARTICIPACIONES Y APORTACIONES | |
| 8.1 | PARTICIPACIONES | |
| 8.2 | APORTACIONES | |



| | | |
|-----|--|-----------------|
| 8.3 | CONVENIOS | |
| 9 | TRANSFERENCIAS, ASIGNACIONES, SUBSIDIOS Y OTRAS AYUDAS | |
| 9.1 | TRANSFERENCIAS INTERNAS Y ASIGNACIONES AL SECTOR PÚBLICO | |
| 9.2 | TRANSFERENCIAS AL RESTO DEL SECTOR PÚBLICO | |
| 9.3 | SUBSIDIOS Y SUBVENCIONES | |
| 9.4 | AYUDAS SOCIALES | |
| 9.5 | PENSIONES Y JUBILACIONES | |
| 9.6 | TRANSFERENCIAS A FIDEICOMISOS, MANDATOS Y ANÁLOGOS | |
| 0 | INGRESOS DERIVADOS DE FINANCIAMIENTOS | |
| 0.1 | ENDEUDAMIENTO INTERNO | |
| 0.2 | ENDEUDAMIENTO EXTERNO | |
| | TOTAL | \$ 4,466,089.14 |



C.P. Javier Hinojosa Vázquez
Director General del IMVISU
Autorizó



C.P. Juan Carlos Camacho-Anguiano
Jefe de Contabilidad del IMVISU
Responsable de Elaboración



INSTITUTO MUNICIPAL DE VIVIENDA Y SUELO URBANO DE NUEVO LAREDO TAMAULIPAS



Otros Ingresos
Del 01 de enero de 2020 al 31 de marzo de 2020



Si alguna de las cuentas de los siguientes rubros tuvo movimientos o presentan saldo se deberá informar de manera agrupada, el tipo, monto y naturaleza de la cuenta de otros ingresos, asimismo se informará de sus características significativas.

4.3 OTROS INGRESOS Y BENEFICIOS

- 4.3.1 Ingresos Financieros
- 4.3.2 Incremento por Variación de Inventarios
- 4.3.3 Disminución del Exceso de Estimaciones por Pérdida o Deterioro u Obsolescencia
- 4.3.4 Disminución del Exceso de Provisiones
- 4.3.9 Otros Ingresos y Beneficios Varios

No se realizo ningún registro y/o movimiento en las cuentas antes señaladas.

C.P. Javier Hinojosa Vázquez
Director General del IMVISU
Autorizó

C.P. Juan Carlos Camacho Anguiano
Jefe de Contabilidad del IMVISU
Responsable de Elaboración



INSTITUTO MUNICIPAL DE VIVIENDA Y SUELO URBANO DE NUEVO LAREDO TAMAULIPAS




Gastos y Otras Pérdidas
Del 01 de enero de 2020 al 31 de marzo 2020



Para elaborar ésta nota se deberá hacer un análisis de aquellas cuentas de gastos que en lo individual representen el 10% o más del total de los gastos y realizar, en éste espacio, una breve exposición de motivos con los cuáles justifiquen dicha proporción.

De acuerdo al monto de general al 31 de marzo por la cantidad de 27,779.20, le informo que los importes de 4,937.00., 6,937.00., 8,500.00. y 4,937.00 corresponde a la devolución de los gastos por escrituración del Fracc. Las Torres II, que ha sido reembolsado a los clientes.



C.P. Javier Hinojosa Vázquez
Director General del IMVISU
Autorizó

C.P. Juan Carlos Camacho Anguiano
Jefe de Contabilidad del IMVISU
Responsable de Elaboración

INSTITUTO MUNICIPAL DE VIVIENDA Y SUELO URBANO DE NUEVO LAREDO TAMAULIPAS
Modificaciones a la Hacienda Pública / Patrimonio
Del 01 de enero al 31 de marzo de 2020



| Fecha | N° Póliza | Cuenta Contable | Nombre de la Cuenta | Debe | Haber | Saldo | Contracuenta | Concepto del Movimiento |
|------------|-----------|-----------------|------------------------------|-----------------|-------|------------------|--------------|---|
| 02/03/2020 | D00080 | 3220-02 | RESULTADO DEL EJERCICIO 2011 | \$4,229,084.31 | | -\$4,843,920.66 | 1235 | AJUSTE OBRAS EN PROCESO 2010 (AJUSTE OBRAS EN PROCESO 2010) |
| 02/03/2020 | D00080 | 3220-02 | RESULTADO DEL EJERCICIO 2011 | \$10,604,015.80 | | -\$15,447,936.46 | 1235 | AJUSTE OBRAS EN PROCESO 2010 (AJUSTE OBRAS EN PROCESO 2010) |
| 02/03/2020 | D00079 | 3220-2012 | RESULTADO DEL EJERCICIO 2012 | \$29,362,340.96 | | -\$28,440,857.78 | 1235 | AJUSTE OBRAS EN PROCESO 2012 (AJUSTE OBRAS EN PROCESO 2012) |
| 02/03/2020 | D00078 | 3220-2013 | RESULTADO DEL EJERCICIO 2013 | \$14,620,153.63 | | \$22,453,404.23 | 1235 | AJUSTE OBRAS EN PROCESO 2013 (AJUSTE OBRAS EN PROCESO 2013) |
| 02/03/2020 | D00077 | 3220-2014 | RESULTADO DEL EJERCICIO 2014 | \$9,547,808.59 | | \$6,800,615.18 | 1235 | AJUSTE OBRAS EN PROCESO 2014 (AJUSTE OBRAS EN PROCESO 2014) |
| 02/03/2020 | D00076 | 3220-2015 | RESULTADO DEL EJERCICIO 2015 | \$10,674,620.97 | | \$8,797,197.31 | 1235 | AJUSTE OBRAS EN PROCESO 2015 (AJUSTE OBRAS EN PROCESO 2015) REHABILITACION DE VIVIENDAS 2015, OBRA PUBLICA Y APORTACIONES) |
| 02/03/2020 | D00076 | 3220-2015 | RESULTADO DEL EJERCICIO 2015 | \$145,315.00 | | \$8,651,882.31 | 1235 | AJUSTE OBRAS EN PROCESO REHABILITACION DE VIVIENDAS 2015, OBRA PUBLICA Y APORTACIONES |
| 02/03/2020 | D00074 | 3220-2016 | RESULTADO DEL EJERCICIO 2016 | \$9,248,086.33 | | \$6,779,698.51 | 1235 | AJUSTE DE OBRAS INV-REPAV- IMVISU-01/2016 (AJUSTE OBRAS EN PROCESO REHABILITACION DE VIVIENDAS 2016) |
| 02/03/2020 | D00074 | 3220-2016 | RESULTADO DEL EJERCICIO 2016 | \$210,000.00 | | \$6,569,698.51 | 1235 | AJUSTE DE OBRAS INV-REPAV- IMVISU-01/2016 (AJUSTE OBRAS EN PROCESO REHABILITACION DE VIVIENDAS 2016) |
| 02/03/2020 | D00073 | 3220-2017 | RESULTADO DEL EJERCICIO 2017 | \$1,062,137.37 | | \$14,415,925.08 | 1235 | AJUSTE OBRAS EN PROCESO REHABILITACION DE VIVIENDAS 2017 (AJUSTE OBRAS EN PROCESO REHABILITACION DE VIVIENDAS 2017) |
| 02/01/2020 | D00041 | 3220-2019 | RESULTADO DEL EJERCICIO 2019 | \$65,121.29 | | -\$2,096,126.45 | 2117 | AJUSTE A IMPUESTOS (AJUSTE A IMPUESTOS) |



C.P. Javier Hinojosa Vázquez
Director General del IMVISU
 Autorizó

C.P. Juan-Carlos Camacho Anguiano
Jefe de Contabilidad del IMVISU
 Responsable de Elaboración

INSTITUTO MUNICIPAL DE VIVIENDA Y SUELO URBANO DE NUEVO LAREDO TAMAULIPAS



Análisis de los saldos inicial y final del Efectivo y equivalentes
Del 01 de enero de 2020 al 31 de marzo de 2020



| Cuenta | Concepto | 2020 | 2019 | Variación |
|---------|--|---------------------|------------------------|---------------------|
| 1.1.1 | Efectivo y Equivalentes | | | |
| 1.1.1.1 | Efectivo | - | - | - |
| 1.1.1.2 | Bancos/Tesorería | 4,750,022.75 | 10,250,213.70 - | 5,500,190.95 |
| 1.1.1.3 | Bancos/Dependencias y Otros | - | - | - |
| 1.1.1.4 | Inversiones Temporales (Hasta 3 meses) | - | - | - |
| 1.1.1.5 | Fondos con Afectación Específica | - | - | - |
| 1.1.1.6 | Depósitos de Fondos de Terceros en Garantía y/o Administración | - | - | - |
| 1.1.1.9 | Otros Efectivos y Equivalentes | - | - | - |
| | Total de Efectivo y Equivalentes | 4,750,022.75 | 10,250,213.70 - | 5,500,190.95 |

C.P. Javier Hinojosa Vázquez
Director General del IMVISU
Autorizó

C.P. Juan Carlos Camacho Anguiano
Jefe de Contabilidad del IMVISU
Responsable de Elaboración







INSTITUTO MUNICIPAL DE VIVIENDA Y SUELO URBANO DE NUEVO LAREDO TAMAULIPAS
Adquisiciones de Bienes Muebles e Inmuebles
Del 01 de enero-de 2020 al 31 de marzo de 2020




| Clave S/ de Bienes | Catálogo | Fecha de Adquisición | N° Factura | Nombre del Proveedor | Descripción del Bien | Área Responsable | Monto Original de Inversión |
|---|----------|----------------------|------------|----------------------|----------------------|------------------|-----------------------------|
| SIN MOVIMIENTO | | | | | | | |
| TOTAL | | | | | | | |
| Porcentaje de adquisiciones que fueron realizadas mediante subsidios de capital del sector central. | | | | | | | 0 |



C.P. Javier Hinojosa Vázquez
Director General del IMVISU
Autorizó



C.P. Juan Carlos Camacho-Anguiano
Jefe de Contabilidad del IMVISU
Responsable de Elaboración



INSTITUTO MUNICIPAL DE VIVIENDA Y SUELO URBANO

INSTITUTO MUNICIPAL DE VIVIENDA Y SUELO URBANO DE NUEVO LAREDO TAMAULIPAS
 Conciliación de los Flujos de Efectivo Netos de las Actividades de Operación y la cuenta de
 Ahorro/Desahorro



Al 31 de marzo de 2020



| | | | |
|---|---|--------------|---------------|
| Ahorro/Desahorro antes de Rubros Extraordinarios | | - | 15,177,459.65 |
| (-) Movimientos de partidas (o rubros) que no afectan al efectivo | | - | 1,252,332.28 |
| <i>Depreciación</i> | - | 1,252,332.28 | |
| <i>Amortización</i> | | - | |
| <i>Incrementos en las Provisiones</i> | | - | |
| (+) Movimientos de partidas (o rubros) que no afectan al efectivo | | | 295.38 |
| <i>Ganancia/Pérdida en Venta de Propiedad, Planta y Equipo</i> | | - | |
| <i>Incremento en Cuentas por Cobrar</i> | | 295.38 | |
| <i>Partidas Extraordinarias</i> | | - | |
| Flujos Netos de Efectivo Por Actividades De Operación | | - | 13,924,831.99 |

 C.P. Javier Hinojosa Vázquez
 Director General del IMVISU
 Autorizó

 C.P. Juan Carlos Camacho Anguiano
 Jefe de Contabilidad del IMVISU
 Responsable de Elaboración



INSTITUTO MUNICIPAL DE VIVIENDA Y SUELO URBANO DE NUEVO LAREDO TAMAULIPAS
Conciliación entre los Ingresos Presupuestarios y Contables
Correspondiente del 01 de enero al 31 de marzo de 2020



(Cifras en pesos)



| | | |
|--|---|-----------|
| 1. Ingresos Presupuestarios | | 4,466,089 |
| 2. Más ingresos contables no presupuestarios | | 0 |
| Incremento por variación de inventarios | 0 | |
| Disminución del exceso de estimaciones por pérdida o deterioro u obsolescencia | 0 | |
| Disminución del exceso de provisiones | 0 | |
| Otros ingresos y beneficios varios | 0 | |
| Otros ingresos contables no presupuestarios | 0 | |
| 3. Menos ingresos presupuestarios no contables | | 0 |
| Productos de capital | 0 | |
| Aprovechamientos de capital | 0 | |
| Ingresos derivados de financiamientos | 0 | |
| Otros Ingresos Presupuestarios no contables | 0 | |
| 4. Ingresos Contables (4 = 1 + 2 - 3) | | 4,466,089 |

C.P. Javier Hinojosa Vázquez
 Director General del IMVISU
 Autorizó

C.P. Juan Carlos Camacho Anguiano
 Jefe de Contabilidad del IMVISU
 Responsable de Elaboración



INSTITUTO MUNICIPAL DE VIVIENDA Y SUELO URBANO DE NUEVO LAREDO TAMAULIPAS

Conciliación entre los Egresos Presupuestarios y los Gastos Contables

Correspondiente del 01 de enero al 31 de marzo de 2020

(Cifras en pesos)



| | | |
|---|-----------|------------------|
| 1. Total de egresos (presupuestarios) | | 9,997,770 |
| 2. Menos egresos presupuestarios no contables | | 7,982,812 |
| Mobiliario y equipo de administración | 0 | |
| Mobiliario y equipo educacional recreativo | 0 | |
| Equipo e instrumental médico de laboratorio | 0 | |
| Vehículos y equipo de transporte | 0 | |
| Equipo de defensa y seguridad | 0 | |
| Maquinaria, otros equipos y herramientas | 0 | |
| Activos biológicos | 0 | |
| Bienes inmuebles | 7,937,076 | |
| Activos intangibles | 0 | |
| Obra pública en bienes de dominio público | 0 | |
| Acciones y participaciones de capital | 0 | |
| Compra de títulos y valores | 0 | |
| Inversiones en fideicomisos, mandatos y otros análogos | 0 | |
| Provisiones para contingencias y otras erogaciones especiales | 0 | |
| Amortización de la deuda pública | 0 | |
| Adeudos de ejercicios fiscales anteriores (ADEFAS) | 45,736 | |
| Otros Egresos Presupuestales No Contables | 0 | |
| 3. Mas gastos contables no presupuestales | | 104,856 |
| Estimaciones, depreciaciones, deterioros, obsolescencia y amortizaciones | 77,077 | |
| Provisiones | 0 | |
| Disminución de inventarios | 0 | |
| Aumento por insuficiencia de estimaciones por pérdida o deterioro u obsolescencia | 0 | |
| Aumento por insuficiencia de provisiones | 0 | |
| Otros Gastos | 0 | |
| Otros Gastos Contables No Presupuestales | 27,779 | |
| 4. Total de Gasto Contable (4 = 1 - 2 + 3) | | 2,119,814 |

C.P. Javier Hinojosa Vázquez
 Director General del IMVISU
 Autorizó

C.P. Juan Carlos Camacho Anguiano
 Jefe de Contabilidad del IMVISU
 Responsable de Elaboración





Actualmente el Instituto Municipal de Vivienda y Suelo Urbano, de acuerdo al plan de trabajo autorizado en la XXX Trigésima Junta de Consejo celebrada en diciembre de 2019, se autorizó la electrificación y construcción de viviendas en los lotes 75 lotes habitacionales que fueron urbanizados durante el Ejercicio Fiscal 2020. Además, se realizó la compra de 35 viviendas al Instituto Tamaulipeco de Vivienda y Urbanismo mismas que se ubican en diferentes puntos de la ciudad, con la finalidad de ofrecerlas al público en general.

C.P. Javier Hinojosa Vázquez
Director General del IMVISU
Autorizó

C.P. Juan Carlos Camacho Anguiano
Jefe de Contabilidad del IMVISU
Responsable de Elaboración





LA FUENTE DE FINANCIAMIENTO CON QUE CUENTA EL INSTITUTO MUNICIPAL DE VIVIENDA Y SUELO URBANO SON SUS INGRESOS PROPIOS, QUE PROVENEN DE CARTERAS DE CLIENTES POR LA VENTA DE TERRENOS HABITACIONALES, COMERCIALES Y DE VIVIENDAS DENTRO DE LOS LIMITES DE LA CIUDAD DE NUEVO LAREDO. CREDITOS QUE SON OTORGADOS EN PLAZOS DE DESDE 5 A 20 AÑOS A PAGAR.

C.P. Javier Hinojosa Vázquez
Director General del IMVISU
Autorizó

C.P. Juan Carlos Camacho Anguiano
Jefe de Contabilidad del IMVISU
Responsable de Elaboración





El Instituto Municipal de Vivienda y Suelo Urbano de Nuevo Laredo, Tamaulipas es un Organismo Público Descentralizado de la Administración Pública Municipal, dotado de personalidad jurídica y patrimonio propios, para el pleno cumplimiento de sus objetivos y atribuciones con la finalidad de crear un instrumento técnico de ayuda para la adopción de decisiones públicas y el desarrollo de la comunidad. Fue creado por disposición del Cabildo en sesión pública extraordinaria de fecha once de diciembre del dos mil ocho.

Se envió la iniciativa de decreto a la comisión de asuntos municipales de la Sexagésima Legislatura del Congreso del Estado de Tamaulipas, para publicarse en el periódico número 44, el día martes catorce de abril del dos mil nueve dentro del decreto numero LX-667, que contiene la creación del Instituto Municipal de Vivienda y Suelo Urbano de Nuevo Laredo Tamaulipas como Organismo Público Descentralizado de la Administración Pública Municipal.

C.P. Javier Hinojosa Vázquez
Director General del IMVISU
Autorizó

C.P. Juan Carlos Camacho Anguiano
Jefe de Contabilidad del IMVISU
Responsable de Elaboración





Los objetivos principales son:

I. Promover, realizar y ejecutar por sí mismo o por interpósita persona, programas de vivienda para que las familias de escasos recursos económicos puedan adquirir, mejorar o construir, lotes de terreno con servicios o viviendas dignas.

II. Conformar la reserva territorial del Municipio, que tenga como objetivo la generación de la vivienda popular y evitar el establecimiento de asentamientos humanos irregulares.

Gestionar ante los gobiernos federal, estatal o municipal, así como iniciativa privada u organismos no gubernamentales nacionales o extranjeros, las aportaciones económicas necesarias para sus fines.

IV. Implementar programas de regularización para la tenencia de la tierra y seguridad jurídica en los bienes inmuebles para los habitantes de Nuevo Laredo, Tamaulipas, de conformidad con las disposiciones legales aplicables.

ACTIVIDAD PRINCIPAL

Construcción de Unidad Básica de Vivienda.

C.P. Javier Hinojosa Vázquez
Director General del IMVISU
Autorizó

C.P. Juan Carlos Camacho Anguiano
Jefe de Contabilidad del IMVISU
Responsable de Elaboración





Los Estados Financieros son preparados de acuerdo con los postulados básicos de la Contabilidad Gubernamental tales como veracidad, objetividad, oportunidad, relevancia e importancia relativa, con el propósito de llevar a cabo la armonización contable en términos de la Ley General de Contabilidad Gubernamental.

Los registros se efectúan con base acumulativa para la integración de la información presupuestaria y contable. Los ingresos por aportaciones federales y municipales se contabilizan cuando existe jurídicamente el derecho a cobro y los ingresos propios se consideran autodeterminables se contabilizan en el momento de su recaudación. Las operaciones del gasto se contabilizan conforme a la fecha de solicitud mediante oficio o requisición; el caso de obra pública conforme a la fecha de elaboración del contrato respectivo.

Derivado de la revisión de saldos de la cuenta clientes se procede a realizar la reclasificación de la cuenta de clientes 1229 a la cuenta 1221 además de las cuentas acreedoras 2249 por la cuenta 3242, esta ultima por no considerarse un pasivo.

C.P. Javier Hinojosa Vázquez
Director General del IMVISU
Autorizó


C.P. Juan Carlos Camacho Anguiano
Jefe de Contabilidad del IMVISU
Responsable de Elaboración





EL INSTITUTO NO MANEJA OPERACIONES EN EL EXTRAJERO POR LO QUE NO TIENE NINGUN IMPACTO EN LA INFORMACION FINANCIERA, ADEMAS NO TIENE INVERSIONES DE COMPAÑIAS SUBSIDIARIAS. EN RELACION A LA ACTUALIZACION DE VALOR DE LOS ACTIVOS SE INFORMA QUE NO SE TIENE NINGUN METODO PARA ACTUALIZACION.


C.P. Javier Hinojosa Vázquez
Director General del IMVISU
Autorizó


C.P. Juan Carlos Camacho Anguiano
Jefe de Contabilidad del IMVISU
Responsable de Elaboración





El Instituto Municipal de Vivienda y Suelo Urbano de Nuevo Laredo, Tamaulipas no aplica en este concepto.

C.P. Javier Hinojosa Vázquez
Director General del IMVISU
Autorizó


C.P. Juan Carlos Camacho Anguiano
Jefe de Contabilidad del IMVISU
Responsable de Elaboración



Reporte Analítico del Activo
Al 31 de marzo de 2020



| Cuenta Contable | Clave s/catalogo de bienes | Descripción del Activo | Fecha de Incorporación | Vida Útil | % de depreciación, deterioro o amortización anual | Valor de incorporación | Depreciación del periodo | Depreciación acumulada | Valor neto en libros |
|-----------------|----------------------------|---|------------------------|-----------|---|------------------------|--------------------------|------------------------|----------------------|
| 1240 | 51504600079 | MOUSE VERTICAL | 24/04/2017 | 3 | 33% | 23.62 | 70.86 | 826.66 | 23.62 |
| 1240 | 51500600082 | PROCESADOR INTEL CP I5 2.7 GHZ C.P.U. EQUIPO DE COMPUTO, INTEL COREI5, 4GB RAM, 500 HD, DVD- RW, WINDOWS 7 | 22/08/2017 | 3 | 33% | 3,802.22 | 1,425.83 | 13,307.78 | 3,802.22 |
| 1240 | 51500600089 | IMPRESORA HP OFFICEJET 7110 | 09/03/2018 | 3 | 33% | 3,473.56 | 947.33 | 7,894.44 | 3,473.56 |
| 1240 | 51501300090 | WF EPRINTER | 09/03/2018 | 3 | 33% | 1,132.97 | 308.99 | 2,574.94 | 1,132.97 |
| 1240 | 51500400091 | ALIENWARE AW17R4-7005SLV-PUS LAPTOP | 09/03/2018 | 3 | 33% | 19,600.78 | 5,345.67 | 44,547.22 | 19,600.78 |
| 1240 | 51500600093 | COMPUTADORA DELL INSPIRON 3470 | 17/12/2018 | 3 | 33% | 9,740.62 | 1,391.52 | 6,957.58 | 9,740.62 |
| 1240 | 51500600094 | COMPUTADORA DELL INSPIRON 3470 | 17/12/2018 | 3 | 33% | 9,740.62 | 1,391.52 | 6,957.58 | 9,740.62 |
| 1240 | 51500600095 | COMPUTADORA DELL INSPIRON 3470 | 17/12/2018 | 3 | 33% | 9,740.62 | 1,391.52 | 6,957.58 | 9,740.62 |
| 1240 | 51500600096 | COMPUTADORA DELL INSPIRON 3470 | 17/12/2018 | 3 | 33% | 9,740.62 | 1,391.52 | 6,957.58 | 9,740.62 |
| 1240 | 51500600097 | COMPUTADORA DELL INSPIRON 3470 | 17/12/2018 | 3 | 33% | 9,740.62 | 1,391.52 | 6,957.58 | 9,740.62 |
| 1240 | 51500600098 | COMPUTADORA DELL INSPIRON 3470 | 17/12/2018 | 3 | 33% | 9,740.62 | 1,391.52 | 6,957.58 | 9,740.62 |
| 1240 | 51500600099 | COMPUTADORA DELL INSPIRON 3470 | 17/12/2018 | 3 | 33% | 9,740.62 | 1,391.52 | 6,957.58 | 9,740.62 |
| 1240 | 51500600107 | MONITOR LG 27" FULL HD-VGA | 17/12/2018 | 3 | 33% | 11,300.33 | 1,614.33 | 8,071.67 | 11,300.33 |
| 1240 | 51501900100 | HDMI-DP | 17/12/2018 | 3 | 33% | 2,906.28 | 415.18 | 2,075.92 | 2,906.28 |
| 1240 | 51501900101 | MONITOR LG 27" FULL HD-VGA | 17/12/2018 | 3 | 33% | 2,906.28 | 415.18 | 2,075.92 | 2,906.28 |
| 1240 | 51501900102 | HDMI-DP | 17/12/2018 | 3 | 33% | 2,906.28 | 415.18 | 2,075.92 | 2,906.28 |
| 1240 | 51502500103 | ESCANNER PORTATIL BROTHER DS- 720D | 17/12/2018 | 3 | 33% | 2,699.90 | 385.70 | 1,928.50 | 2,699.90 |
| 1240 | 51500900104 | DISCO DURO EXTERNO 2TB USB | 17/12/2018 | 3 | 33% | 1,725.50 | 246.50 | 1,232.50 | 1,725.50 |
| 1240 | 51500900105 | DISCO DURO EXTERNO 2TB USB | 17/12/2018 | 3 | 33% | 1,725.50 | 246.50 | 1,232.50 | 1,725.50 |
| 1240 | 51501300106 | IMPRESORA HP OFFICEJET 7110 DOBLE CARTA | 17/12/2018 | 3 | 33% | 2,402.17 | 343.17 | 1,715.83 | 2,402.17 |
| 1240 | 51504200110 | NO-BREAK SMARTBITT, 900VA, 480W SBNB900LCD | 17/01/2019 | 3 | 33% | 1,681.93 | 240.28 | 1,201.38 | 1,681.93 |
| 1240 | 54100800005 | CAMIONETA CHEVROLET S10 2016 2PUERTAS 4CIL STD | 08/06/2016 | 5 | 20% | 60,180.00 | 12,036.00 | 180,540.00 | 60,180.00 |
| 1240 | 54100400083 | VEHICULO FORD ESCAPE 2017 CAMIONETA CHEVROLET RANGER 2019 4PUERTAS 4CIL STD | 21/07/2017 | 5 | 20% | 195,253.33 | 20,920.00 | 223,146.67 | 195,253.33 |
| 1240 | 54101100112 | DESMALEZADORA | 08/05/2019 | 5 | 20% | 269,255.00 | 16,485.00 | 60,445.00 | 269,255.00 |
| 1240 | 56703600058 | DESMALEZADORA | 12/03/2012 | 10 | 10% | 3,215.20 | 401.90 | 12,860.80 | 3,215.20 |
| 1240 | 56703600062 | DESMALEZADORA | 11/10/2013 | 10 | 10% | 6,324.58 | 441.25 | 11,325.42 | 6,324.58 |
| 1240 | 56703600070 | DESMALEZADORA | 22/04/2015 | 10 | 10% | 9,013.06 | 443.27 | 8,717.55 | 9,013.06 |
| 1240 | 56703800072 | ROTO MARTILLO 5/8 " | 05/05/2016 | 10 | 10% | 2,399.27 | 98.60 | 1,544.73 | 2,399.27 |
| 1240 | 56703900073 | SIERRA MAKITA CIRCULAR | 05/05/2016 | 10 | 10% | 1,481.90 | 60.90 | 954.10 | 1,481.90/3 |



| | | | | | | | | |
|------|-------------|--|----|-----|-----------|--------|----------|-----------|
| 1240 | 56703800074 | TALADRO ROTO MARTILLO | 10 | 10% | 13,093.50 | 374.10 | 1,870.50 | 13,093.50 |
| 1240 | 56702900114 | PNEUMATICO URREA | 10 | 10% | 3,591.00 | 94.50 | 189.00 | 3,591.00 |
| 1240 | 51100600001 | MOTOSIERRA | 10 | 10% | 657.62 | 116.05 | 3,984.40 | 657.62 |
| 1240 | 51100600002 | ARCHIVERO VERTICAL METALICO 4 GAVETAS COLOR ARENA | 10 | 10% | 657.62 | 116.05 | 3,984.40 | 657.62 |
| 1240 | 51108300003 | ARCHIVERO VERTICAL METALICO 4 GAVETAS COLOR ARENA | 10 | 10% | 417.58 | 56.94 | 1,860.14 | 417.58 |
| 1240 | 51108400042 | SILLON EJECUTIVO CON BRAZOS EN PIEL COLOR NEGRO | 10 | 10% | 417.58 | 56.94 | 1,860.14 | 417.58 |
| 1240 | 51108400043 | SILLON EJECUTIVO CON BRAZOS EN PIEL COLOR NEGRO | 10 | 10% | 417.58 | 56.94 | 1,860.14 | 417.58 |
| 1240 | 51108400044 | SILLON EJECUTIVO ALTO, MECANISMO RECLINABLE EN PIEL COLOR NEGRO | 10 | 10% | 781.44 | 106.56 | 3,480.96 | 781.44 |
| 1240 | 51108400045 | SILLON EJECUTIVO RESPALDO MEDIO C/B TAPIZADO EN TELA COLOR MONTANA NEGRO | 10 | 10% | 261.09 | 35.60 | 1,163.04 | 261.09 |
| 1240 | 51108400047 | SILLON EJECUTIVO RESPALDO MEDIO C/B TAPIZADO EN TELA COLOR MONTANA NEGRO | 10 | 10% | 0.00 | 0.00 | 1,424.13 | 0.00 |
| 1240 | 51108400048 | SILLON EJECUTIVO RESPALDO MEDIO C/B TAPIZADO EN TELA COLOR MONTANA NEGRO | 10 | 10% | 261.09 | 35.60 | 1,163.04 | 261.09 |
| 1240 | 51108400049 | SILLON EJECUTIVO RESPALDO MEDIO C/B TAPIZADO EN TELA COLOR MONTANA NEGRO | 10 | 10% | 261.09 | 35.60 | 1,163.04 | 261.09 |
| 1240 | 51100700054 | SILLON EJECUTIVO RESPALDO MEDIO C/B TAPIZADO EN TELA COLOR MONTANA NEGRO | 10 | 10% | 261.09 | 35.60 | 1,163.04 | 261.09 |
| 1240 | 51100700055 | BANCA DE TRES PLAZAS TAP. EN TELA COLOR NEGRO (MONTANA NEGRO) | 10 | 10% | 478.69 | 57.44 | 1,819.01 | 478.69 |
| 1240 | 51100700056 | BANCA DE TRES PLAZAS TAP. EN TELA COLOR NEGRO (MONTANA NEGRO) | 10 | 10% | 478.69 | 57.44 | 1,819.01 | 478.69 |
| 1240 | 51100600059 | ARCHIVERO VERTICAL INSTITUCIONAL METALICO DE 4 GAVETAS COLOR ARENA | 10 | 10% | 1,241.58 | 106.42 | 3,015.27 | 1,241.58 |
| 1240 | 51100600060 | ARCHIVERO VERTICAL INSTITUCIONAL METALICO DE 4 GAVETAS COLOR ARENA | 10 | 10% | 1,241.58 | 106.42 | 3,015.27 | 1,241.58 |
| 1240 | 51101800063 | MESA DE COMPUTO COLOR NOGAL ENFRIADOR DE AGUA GRANDE (PAT 227 2) | 10 | 10% | 590.63 | 37.70 | 917.37 | 590.63 |
| 1240 | 51905900064 | SILLON EJECUTIVO PIEL NEGRO | 10 | 10% | 1,635.60 | 104.40 | 2,540.40 | 1,635.60 |
| 1240 | 51108400065 | SILLA DE VISITA C/2 ASIENTOS NEGRO | 10 | 10% | 545.20 | 34.80 | 846.80 | 545.20 |
| 1240 | 51107800066 | SILLON EJECUTIVO EN PIEL-VINIL RESPALDO ALTO NEGRO | 10 | 10% | 136.30 | 8.70 | 211.70 | 136.30 |
| 1240 | 51108400067 | MESA RECTANGULAR DE PLASTICO 8" | 10 | 10% | 2,826.37 | 166.26 | 3,823.91 | 2,826.37 |
| 1240 | 51104400068 | MESA PARA OFICINA MADERA COLOR CAOBA | 10 | 10% | 798.99 | 44.39 | 976.54 | 798.99 |
| 1240 | 51104300069 | MESA PARA OFICINA MADERA COLOR CAOBA | 10 | 10% | 1,584.37 | 86.42 | 1,872.43 | 1,584.37 |



| | | | | | | | | | |
|------|-------------|--|------------|----|-----|----------|--------|----------|----------|
| 1240 | 51105900035 | MODULO PENINSULAR CAJONERA 2 GAVETAS 1.50 X 1.50 GRAFITO NEGRO | 13/04/2016 | 10 | 10% | 2,777.04 | 115.71 | 1,851.36 | 2,777.04 |
| 1240 | 51105900036 | MODULO PENINSULAR CAJONERA 2 GAVETAS 1.50 X 1.50 GRAFITO NEGRO | 13/04/2016 | 10 | 10% | 2,777.04 | 115.71 | 1,851.36 | 2,777.04 |
| 1240 | 51107900037 | SILLON OPERATIVO ALTO BRAZO FUJO MONTANA NEGRO | 13/04/2016 | 10 | 10% | 1,082.98 | 45.12 | 721.98 | 1,082.98 |
| 1240 | 51107900038 | SILLON OPERATIVO ALTO BRAZO FUJO MONTANA NEGRO | 13/04/2016 | 10 | 10% | 1,082.98 | 45.12 | 721.98 | 1,082.98 |
| 1240 | 51107900039 | SILLON OPERATIVO ALTO BRAZO FUJO MONTANA NEGRO | 13/04/2016 | 10 | 10% | 1,082.98 | 45.12 | 721.98 | 1,082.98 |
| 1240 | 51905900080 | DESPACHADOR DE AGUA | 20/06/2017 | 10 | 10% | 3,826.55 | 131.95 | 1,451.45 | 3,826.55 |
| 1240 | 51108300081 | SILLON OPERATIVO ECOCHAIR | 04/08/2017 | 10 | 10% | 1,178.10 | 40.16 | 428.40 | 1,178.10 |
| 1240 | 51108300088 | SILLON OPERATIVO ECOCHAIR | 24/10/2017 | 10 | 10% | 1,150.44 | 37.93 | 366.62 | 1,150.44 |
| 1240 | 51910000052 | PERSIANA VERTICAL DE PVC | 03/02/2012 | 10 | 10% | 1,071.70 | 139.79 | 4,519.78 | 1,071.70 |
| 1240 | 51910000053 | PERSIANA VERTICAL DE PVC CREDENZA DE DOS PUERTAS DE 1.40X50X75 | 03/02/2012 | 10 | 10% | 1,071.70 | 139.79 | 4,519.78 | 1,071.70 |
| 1240 | 51102000057 | GABINETE MOVIL 5 GAVETAS | 15/05/2012 | 10 | 10% | 1,233.04 | 142.27 | 4,457.93 | 1,233.04 |
| 1240 | 51102900031 | UNIDAD MINISPLIT DE 2 TONELADAS HEAT PUMP, FRIO Y CALOR PARA OPERAR EN 220 VOLTS. | 05/05/2016 | 10 | 10% | 2,258.13 | 92.80 | 1,453.87 | 2,258.13 |
| 1240 | 56400400061 | BOMBA DE AGUA | 10/04/2013 | 10 | 10% | 3,901.65 | 316.35 | 8,752.35 | 3,901.65 |
| 1240 | 51902600092 | BOMBA DE AGUA | 17/08/2018 | 10 | 10% | 6,260.25 | 185.95 | 1,177.67 | 6,260.25 |

NOTAS:

En este espacio se deberá informar lo siguiente:

Cambios en el porcentaje de depreciación o valor residual de los activos.

Riesgos por tipo de cambio o tipo de interés de las inversiones financieras

Otras circunstancias de carácter significativo que afecten el activo, tales como bienes en garantía, señalados en embargos, litigios, títulos de inversiones entregados en garantías, baja significativa del valor de inversiones financieras, etc.


Desmantelamiento de Activos, procedimientos, implicaciones, efectos contables

Administración de activos; planeación con el objetivo de que el ente los utilice de manera más efectiva.


Adicionalmente, se deben incluir las explicaciones de las principales variaciones en el activo, en cuadros comparativos como sigue:

- Inversiones en valores.
- Patrimonio de Organismos descentralizados de Control Presupuestario Indirecto.
- Inversiones en empresas de participación mayoritaria.
- Inversiones en empresas de participación minoritaria.
- Patrimonio de organismos descentralizados de control presupuestario directo, según corresponda.





C.P. Juan Carlos Camacho Anguiano
Jefe de Contabilidad del IMVISU
Responsable de Elaboración




C.P. Javier Hinojosa Vázquez
Director General del IMVISU
Autorizó




Reporte Analítico del Activo Capitalizable
Del 01 de enero de 2020 al 31 de marzo de 2020



| Cuenta Contable | Clave s/catálogo de bienes | Descripción del Activo | Fecha de Capitalización / Activación | Valor de Capitalización / Activación |
|-----------------------|----------------------------|------------------------|--------------------------------------|--------------------------------------|
| SIN MOVIMIENTO | | | | |



C.P. Javier Hinojosa Vázquez
Director General del IMVISU
Autorizó



C.P. Juan Carlos Camacho Anguiano
Jefe de Contabilidad del IMVISU
Responsable de Elaboración





SE ADMINISTRA LA RESERVA TERRITORIAL DEL FRAC. EL PROGRESO.


C.P. Javier Hinojosa Vázquez
Director General del IMVISU
Autorizó


C.P. Juan Carlos Camacho Anguiano
Jefe de Contabilidad del IMVISU
Responsable de Elaboración





INSTITUTO MUNICIPAL DE VIVIENDA Y SUELO URBANO DE NUEVO LAREDO TAMAULIPAS
 Reporte de la Recaudación
 Del 01 de enero de 2020 al 31 de marzo de 2020



| Rubros de los Ingresos | Enero | Febrero | Marzo | Abril | Mayo | Junio | Julio | Agosto | Septiembre | Octubre | Noviembre | Diciembre | Total |
|--|-------------|-------------|-------------|-------|------|-------|-------|--------|------------|---------|-----------|-----------|-------------|
| Impuestos | | | | | | | | | | | | | |
| Cuotas y Aportaciones de Seguridad Social | | | | | | | | | | | | | |
| Contribuciones de Mejoras | | | | | | | | | | | | | |
| Derechos | | | | | | | | | | | | | |
| Productos | | | | | | | | | | | | | |
| Aprovechamientos | | | | | | | | | | | | | |
| Ingresos por Ventas de Bienes y Servicios | \$1,452,765 | \$1,439,093 | \$1,574,232 | | | | | | | | | | \$4,466,089 |
| Participaciones y Aportaciones | | | | | | | | | | | | | |
| Estatales | | | | | | | | | | | | | |
| Federales | | | | | | | | | | | | | |
| Transferencias, Asignaciones, Subsidios y Otras Ayudas | | | | | | | | | | | | | |
| Estatales | | | | | | | | | | | | | |
| Federales | | | | | | | | | | | | | |
| Ingresos Derivados de Financiamientos | | | | | | | | | | | | | |

C.P. Javier Hinojosa Vázquez
 Director General del IMV/SU
 Autorizó

[Handwritten Signature]
 C.P. Juan Carlos Capacho Anguiano
 Jefe de Contabilidad del IMV/SU
 Responsable de Elaboración





a) Utilizar al menos los siguientes indicadores: deuda respecto al PIB y deuda respecto a la recaudación tomando, como mínimo, un período igual o menor a 5 años.

b) Información de manera agrupada por tipo de valor gubernamental o instrumento financiero en la que se consideren intereses, comisiones, tasa, perfil de vencimiento y otros gastos de la de

ESTE INSTITUTO MUNICIPAL NO TIENE REGISTRO DE DEUDA.

C.P. Javier Hinojosa Vázquez
Director General del IMVISU
Autorizó

C.P. Juan Carlos Camacho Anguiano
Jefe de Contabilidad del IMVISU
Responsable de Elaboración



Se ha informado que la edificación de viviendas es la actividad principal del Instituto, programas realizados con la participación de los tres órdenes de gobierno, empresas privadas, beneficiarios, el R. Ayuntamiento de Nuevo Laredo y el IMVISU.

Primeramente, el Instituto debe contar con las solicitudes de vivienda suficientes y necesarias previamente autorizadas por la SEDESOL Federal en el caso de las viviendas a contruir con apoyos del Gobierno Federal, las cuales sirven como base para la toma de decisión en la cantidad de viviendas a edificar. En la actualidad el Instituto elabora y autoriza sus propias solicitudes para las viviendas que contruye con recursos propios debido a la falta de programas federales para poder aplicar recursos de la Federación.


Aunado a esto, el Instituto junto con la participación del R. Ayuntamiento de Nuevo Laredo, Tamaulipas realiza las obras de urbanización de los lotes en los cuales se pretende edificar las viviendas y se inicia con la búsqueda y gestión de recursos ante la Federación, correspondiéndole al Fideicomiso Fondo Nacional de Habitaciones Populares (FONHAPO) valorar la posibilidad del desarrollo del proyecto. De la misma forma se busca la participación del Estado de Tamaulipas a través del Instituto Tamaulipeco para la Vivienda y Urbanismo y el Fideicomiso Provivah con la participación del sector empresarial privado.

OBRAS DE URBANIZACIÓN DESARROLLADAS POR:


El Instituto Municipal de Vivienda y Suelo Urbano de Nuevo Laredo Tamaulipas.

OBRA DE EDIFICACIÓN DE VIVIENDA DESARROLLADAS CON LA PARTICIPACIÓN DE:

El Instituto Municipal de Vivienda y Suelo Urbano de Nuevo Laredo Tamaulipas.



C.P. Javier Hinojosa Vázquez
Director General del IMVISU
Autorizó



C.P. Juan Carlos Camacho Anguiano
Jefe de Contabilidad del IMVISU
Responsable de Elaboración




INSTITUTO MUNICIPAL DE VIVIENDA Y SUELO URBANO DE NUEVO LAREDO TAMAULIPAS

Notas de Gestión Administrativa


15. Eventos Posteriores al Cierre



Al cierre del ejercicio no se presentaron eventos posteriores.



C.P. Javier Hinojosa Vázquez
Director General del IMVISU
Autorizó



C.P. Juan Carlos Camacho Anguiano
Jefe de Contabilidad del IMVISU
Responsable de Elaboración





El IMVISU es un órgano público descentralizado de la administración pública municipal regido por un Consejo de Administración dentro del cual se evalúan y autorizan los planes y programas de trabajo a ejecutar en el ejercicio.

C.P. Javier Hinojosa Vázquez
Director General del IMVISU
Autorizó

C.P. Juan Carlos Camacho Anguiano
Jefe de Contabilidad del IMVISU
Responsable de Elaboración





INSTITUTO MUNICIPAL DE VIVIENDA Y SUELO URBANO DE NUEVO LAREDO TAMAULIPAS (a)
Estado de Situación Financiera Detallado - LDF
Al 31 de diciembre de 2019 y al 31 de Marzo de 2020 (b)
(PESOS)



| Concepto (c) | 2020 (d) | 31 de diciembre de 2019 (e) | Concepto (c) | 2020 (d) | 31 de diciembre de 2019 (e) |
|--|--------------------|-----------------------------|--|--------------------|-----------------------------|
| ACTIVO | | | PASIVO | | |
| Activo Circulante | | | Activo Circulante | | |
| a. Efectivo y Equivalentes (a=a1+a2+a3+a4+a5+a6+a7) | 4,750,023 | 10,250,214 | a. Cuentas por Pagar a Corto Plazo (a=a1+a2+a3+a4+a5+a6+a7+a8+a9) | 499,124 | 401,595 |
| a1) Efectivo | 0 | 0 | a1) Servicios Personales por Pagar a Corto Plazo | 0 | 0 |
| a2) Bancos/Tesorería | 4,750,023 | 10,250,214 | a2) Proveedores por Pagar a Corto Plazo | 12,602 | 0 |
| a3) Bancos/Dependencias y Otros | 0 | 0 | a3) Contratistas por Obras Públicas por Pagar a Corto Plazo | 0 | 0 |
| a4) Inversiones Temporales (Hasta 3 meses) | 0 | 0 | a4) Participaciones y Aportaciones por Pagar a Corto Plazo | 0 | 0 |
| a5) Fondos con Afectación Específica | 0 | 0 | a5) Transferencias Otorgadas por Pagar a Corto Plazo | 0 | 0 |
| a6) Depósitos de Fondos de Terceros en Garantía y/o Administración | 0 | 0 | a6) Intereses, Comisiones y Otros Gastos de la Deuda Pública por Pagar a Corto Plazo | 0 | 0 |
| a7) Otros Efectivos y Equivalentes | 0 | 0 | a7) Retenciones y Contribuciones por Pagar a Corto Plazo | 234,527 | 103,865 |
| b. Derechos a Recibir Efectivo o Equivalentes (b=b1+b2+b3+b4+b5+b6+b7) | 68,320 | 49,446 | a8) Devoluciones de la Ley de Ingresos por Pagar a Corto Plazo | 0 | 0 |
| b1) Inversiones Financieras de Corto Plazo | 0 | 0 | a9) Otras Cuentas por Pagar a Corto Plazo | 251,995 | 297,731 |
| b2) Cuentas por Cobrar a Corto Plazo | 295 | 3,146 | b. Documentos por Pagar a Corto Plazo (b=b1+b2+b3) | 0 | 0 |
| b3) Deudores Diversos por Cobrar a Corto Plazo | 68,025 | 46,300 | b1) Documentos Comerciales por Pagar a Corto Plazo | 0 | 0 |
| b4) Ingresos por Recuperar a Corto Plazo | 0 | 0 | b2) Documentos con Contratistas por Obras Públicas por Pagar a Corto Plazo | 0 | 0 |
| b5) Deudores por Anticipos de la Tesorería a Corto Plazo | 0 | 0 | b3) Otros Documentos por Pagar a Corto Plazo | 0 | 0 |
| b6) Préstamos Otorgados a Corto Plazo | 0 | 0 | c. Porción a Corto Plazo de la Deuda Pública (c=c1+c2) | 0 | 0 |
| b7) Otros Derechos a Recibir Efectivo o Equivalentes a Corto Plazo | 0 | 0 | c1) Porción a Corto Plazo de la Deuda Pública | 0 | 0 |
| c. Derechos a Recibir Bienes o Servicios (c=c1+c2+c3+c4+c5) | 975 | 975 | c2) Porción a Corto Plazo de Arrendamiento Financiero | 0 | 0 |
| c1) Anticipo a Proveedores por Adquisición de Bienes y Prestación de Servicios a Corto Plazo | 595 | 595 | d. Títulos y Valores a Corto Plazo | 0 | 0 |
| c2) Anticipo a Proveedores por Adquisición de Bienes Inmuebles y Muebles a Corto Plazo | 0 | 0 | e. Pasivos Diferidos a Corto Plazo (e=e1+e2+e3) | 0 | 0 |
| c3) Anticipo a Proveedores por Adquisición de Bienes Intangibles a Corto Plazo | 0 | 0 | e1) Ingresos Cobrados por Adelantado a Corto Plazo | 0 | 0 |
| c4) Anticipo a Contratistas por Obras Públicas a Corto Plazo | 0 | 0 | e2) Intereses Cobrados por Adelantado a Corto Plazo | 0 | 0 |
| c5) Otros Derechos a Recibir Bienes o Servicios a Corto Plazo | 380 | 380 | e3) Otros Pasivos Diferidos a Corto Plazo | 0 | 0 |
| d. Inventarios (d=d1+d2+d3+d4+d5) | 10,460,248 | 0 | f. Fondos y Bienes de Terceros en Garantía y/o Administración a Corto Plazo (f=f1+f2+f3+f4+f5+f6) | 0 | 0 |
| d1) Inventario de Mercancías para Venta | 10,460,248 | 0 | f1) Fondos en Garantía a Corto Plazo | 0 | 0 |
| d2) Inventario de Mercancías Terminadas | 0 | 0 | f2) Fondos en Administración a Corto Plazo | 0 | 0 |
| d3) Inventario de Mercancías en Proceso de Elaboración | 0 | 0 | f3) Fondos Contingentes a Corto Plazo | 0 | 0 |
| d4) Inventario de Materias Primas, Materiales y Suministros para Producción | 0 | 0 | f4) Fondos de Fideicomisos, Mandatos y Contratos Análogos a Corto Plazo | 0 | 0 |
| d5) Bienes en Tránsito | 0 | 0 | f5) Otros Fondos de Terceros en Garantía y/o Administración a Corto Plazo | 0 | 0 |
| e. Almacenes | 0 | 0 | f6) Valores y Bienes en Garantía a Corto Plazo | 0 | 0 |
| f. Estimación por Pérdida o Deterioro de Activos Circulantes (f=f1+f2) | 0 | 0 | g. Provisiones a Corto Plazo (g=g1+g2+g3) | 0 | 0 |
| f1) Estimaciones para Cuentas Incoobrables por Derechos a Recibir Efectivo o Equivalentes | 0 | 0 | g1) Provisión para Demandas y Juicios a Corto Plazo | 0 | 0 |
| f2) Estimación por Deterioro de Inventarios | 0 | 0 | g2) Provisión para Contingencias a Corto Plazo | 0 | 0 |
| g. Otros Activos Circulantes (g=g1+g2+g3+g4) | 0 | 0 | g3) Otras Provisiones a Corto Plazo | 0 | 0 |
| g1) Valores en Garantía | 0 | 0 | h. Otros Pasivos a Corto Plazo (h=h1+h2+h3) | 0 | 0 |
| g2) Bienes en Garantía (excluye depósitos de fondos) | 0 | 0 | h1) Ingresos por Clasificar | 0 | 0 |
| g3) Bienes Derivados de Embargos, Decomisos, Aseguramientos y Dación en Pago | 0 | 0 | h2) Recaudación por Participar | 0 | 0 |
| g4) Adquisición con Fondos de Terceros | 0 | 0 | h3) Otros Pasivos Circulantes | 0 | 0 |
| IA. Total de Activos Circulantes (IA = a + b + c + d + e + f + g) | 15,279,566 | 10,300,634 | IIA. Total de Pasivos Circulantes (IIA = a + b + c + d + e + f + g + h) | 499,124 | 401,595 |
| Activo No Circulante | | | Pasivo No Circulante | | |
| a. Inversiones Financieras a Largo Plazo | 16,324,201 | 16,324,201 | a. Cuentas por Pagar a Largo Plazo | 0 | 0 |
| b. Derechos a Recibir Efectivo o Equivalentes a Largo Plazo | 113,272,950 | 43,202,874 | b. Documentos por Pagar a Largo Plazo | 0 | 0 |
| c. Bienes Inmuebles, Infraestructura y Construcciones en Proceso | 4,284,518 | 114,034,968 | c. Deuda Pública a Largo Plazo | 0 | 0 |
| d. Bienes Muebles | 1,990,057 | 1,990,057 | d. Pasivos Diferidos a Largo Plazo | 0 | 43,202,874 |
| e. Activos Intangibles | 34,246 | 34,246 | e. Fondos y Bienes de Terceros en Garantía y/o Administración a Largo Plazo | 0 | 0 |
| f. Depreciación, Deterioro y Amortización Acumulada de Bienes | -1,252,332 | -1,175,236 | f. Provisiones a Largo Plazo | 0 | 0 |
| g. Activos Diferidos | 0 | 0 | IIIB. Total de Pasivos No Circulantes (IIIB = a + b + c + d + e + f) | 0 | 43,202,874 |
| h. Estimación por Pérdida o Deterioro de Activos no Circulantes | 0 | 0 | II. Total del Pasivo (II = IIA + IIIB) | 499,124 | 43,604,470 |
| i. Otros Activos no Circulantes | 0 | 0 | HACIENDA PÚBLICA/PATRIMONIO | | |
| IB. Total de Activos No Circulantes (IB = a + b + c + d + e + f + g + h + i) | 134,653,639 | 174,411,090 | IIIA. Hacienda Pública/Patrimonio Contribuido (IIIA = a + b + c) | 29,730,722 | 29,730,722 |
| I. Total del Activo (I = IA + IB) | 149,933,204 | 184,711,725 | a. Aportaciones | 29,730,722 | 29,730,722 |
| | | | b. Donaciones de Capital | 0 | 0 |
| | | | c. Actualización de la Hacienda Pública/Patrimonio | 0 | 0 |
| | | | IIIB. Hacienda Pública/Patrimonio Generado (IIIB = a + b + c + d + e) | 119,703,358 | 111,376,533 |
| | | | a. Resultados del Ejercicio (Ahorro/Desahorro) | -15,177,460 | -2,031,005 |
| | | | b. Resultados de Ejercicios Anteriores | 21,607,869 | 113,407,538 |
| | | | c. Revalúos | 0 | 0 |
| | | | d. Reservas | 113,272,950 | 0 |
| | | | e. Rectificaciones de Resultados de Ejercicios Anteriores | 0 | 0 |
| | | | IIIC. Exceso o Insuficiencia en la Actualización de la Hacienda Pública/Patrimonio (IIIC = a + b) | 0 | 0 |
| | | | a. Resultado por Posición Monetaria | 0 | 0 |
| | | | b. Resultado por Tenencia de Activos no Monetarios | 0 | 0 |
| | | | III. Total Hacienda Pública/Patrimonio (III = IIIA + IIIB + IIIC) | 149,434,081 | 141,107,255 |
| | | | IV. Total del Pasivo y Hacienda Pública/Patrimonio (IV = II + III) | 149,933,204 | 184,711,725 |

C.P. Javier Hinojosa Vázquez
 Director General del IMVISU
 Autorizó

C.P. Juan Carlos Camacho Anguiano
 Jefe de Contabilidad del IMVISU
 Responsable de Elaboración



| INSTITUTO MUNICIPAL DE VIVIENDA Y SUELO URBANO DE NUEVO LAREDO TAMAULIPAS (a) | | | | | | | |
|---|--------------------------------------|-------------------------------|--------------------------------|--|-----------------------------|-----------------------------------|--|
| Informe Analítico de la Deuda Pública y Otros Pasivos - LDF | | | | | | | |
| Del 1 de Enero al 31 de Marzo de 2020 (b) | | | | | | | |
| (PESOS) | | | | | | | |
| Denominación de la Deuda Pública y Otros Pasivos | Saldo al 31 de diciembre de 2019 (d) | Disposiciones del Periodo (e) | Amortizaciones del Periodo (f) | Revaluaciones, Reclasificaciones y Otros Ajustes (g) | Saldo Final del Periodo (h) | Pago de Intereses del Periodo (i) | Pago de Comisiones y demás costos asociados durante el Periodo (j) |
| (c) | (d) | (e) | (f) | (g) | h=d+e-f+g | (i) | (j) |
| 1. Deuda Pública (1=A+B) | 0 | 0 | 0 | 0 | 0 | 0 | 0 |
| A. Corto Plazo (A=a1+a2+a3) | 0 | 0 | 0 | 0 | 0 | 0 | 0 |
| a1) Instituciones de Crédito | 0 | 0 | 0 | 0 | 0 | 0 | 0 |
| a2) Títulos y Valores | 0 | 0 | 0 | 0 | 0 | 0 | 0 |
| a3) Arrendamientos Financieros | 0 | 0 | 0 | 0 | 0 | 0 | 0 |
| B. Largo Plazo (B=b1+b2+b3) | 0 | 0 | 0 | 0 | 0 | 0 | 0 |
| b1) Instituciones de Crédito | 0 | 0 | 0 | 0 | 0 | 0 | 0 |
| b2) Títulos y Valores | 0 | 0 | 0 | 0 | 0 | 0 | 0 |
| b3) Arrendamientos Financieros | 0 | 0 | 0 | 0 | 0 | 0 | 0 |
| 2. Otros Pasivos | 43,604,470 | | | | 499,124 | | |
| 3. Total de la Deuda Pública y Otros Pasivos | 43,604,470 | 0 | 0 | 0 | 499,124 | 0 | 0 |
| 4. Deuda Contingente 1 (informativo) | 0 | 0 | 0 | 0 | 0 | 0 | 0 |
| A. Deuda Contingente 1 | 0 | | | | 0 | | |
| B. Deuda Contingente 2 | 0 | | | | 0 | | |
| C. Deuda Contingente XX | 0 | | | | 0 | | |
| 5. Valor de Instrumentos Bono Cupón Cero 2 (Informativo) | 0 | 0 | 0 | 0 | 0 | 0 | 0 |
| A. Instrumento Bono Cupón Cero 1 | 0 | | | | 0 | | |
| B. Instrumento Bono Cupón Cero 2 | 0 | | | | 0 | | |
| C. Instrumento Bono Cupón Cero XX | 0 | | | | 0 | | |

1. Se refiere a cualquier Financiamiento sin fuente o garantía de pago definida, que sea asumida de manera solidaria o subsidiaria por las Entidades Federativas con sus Municipios, organismos descentralizados y empresas de participación estatal mayoritaria y fideicomisos, locales o municipales, y por los Municipios con sus respectivos organismos descentralizados y empresas de participación municipal mayoritaria.

2. Se refiere al valor del Bono Cupón Cero que respalda el pago de los créditos asociados al mismo (Activo).

| Obligaciones a Corto Plazo (k) | Monto Contratado (l) | Plazo Pactado (m) | Tasa de Interés (n) | Comisiones y Costos Relacionados (o) | Tasa Efectiva (p) |
|--|----------------------|-------------------|---------------------|--------------------------------------|-------------------|
| 6. Obligaciones a Corto Plazo (Informativo) | 0 | 0 | 0 | 0 | 0 |
| A. Crédito 1 | | | | | |
| B. Crédito 2 | | | | | |
| C. Crédito XX | | | | | |

C.P. Javier Hinojosa Vázquez
Director General del IMVISU
Autorizó

C.P. Juan Carlos Camacho Anguiano
Jefe de Contabilidad del IMVISU
Responsable de Elaboración



| Denominación de las Obligaciones Diferentes de Financiamiento (c) | Fecha del Contrato (d) | Fecha de inicio de operación del proyecto (e) | Fecha de vencimiento (f) | Monto de la inversión pactado (g) | Plazo pactado (h) | Monto promedio mensual del pago de la inversión al pago de XXXX de 20XX (i) | Monto promedio mensual del pago de la contraprestación correspondiente al pago de inversión (j) | Monto pagado de la inversión al pago de XXXX de 20XX (k) | Monto pagado de la inversión actualizado al XX de XXXX de 20XX (l) | Saldo pendiente por pagar de la inversión al XX de XXXX de 20XX (m = g - l) |
|---|------------------------|---|--------------------------|-----------------------------------|-------------------|---|---|--|--|---|
| A. Asociaciones Público Privadas (APP's) (A=a+b+c+d) a) APP 1 b) APP 2 c) APP 3 d) APP XX | 0 | 0 | 0 | 0 | 0 | 0 | 0 | 0 | 0 | 0 |
| B. Otros Instrumentos (B=a+b+c+d) a) Otro Instrumento 1 b) Otro Instrumento 2 c) Otro Instrumento 3 d) Otro Instrumento XX | 0 | 0 | 0 | 0 | 0 | 0 | 0 | 0 | 0 | 0 |
| C. Total de Obligaciones Diferentes de Financiamiento (C=A+B) | 0 | 0 | 0 | 0 | 0 | 0 | 0 | 0 | 0 | 0 |

C.P. Javier Hinojosa Vázquez
 Director General del IMVISU
 Autorizó


 C.P. Juan Carlos Camacho Anguiano
 Jefe de Contabilidad del IMVISU
 Responsable de Elaboración





INSTITUTO MUNICIPAL DE VIVIENDA Y SUELO URBANO DE NUEVO LAREDO TAMAULIPAS (a)
Balance Presupuestario - LDF
Del 1 de Enero al 31 de Marzo de 2020 (b)
(PESOS)



| Concepto (c) | Estimado/ Aprobado (d) | Devengado | Recaudado/ Pagado |
|--|---------------------------|------------|----------------------|
| A. Ingresos Totales (A = A1+A2+A3) | | | |
| A1. Ingresos de Libre Disposición | 22,207,066 | 4,420,353 | 4,420,353 |
| A2. Transferencias Federales Etiquetadas | 22,267,066 | 4,466,089 | 4,466,089 |
| A3. Financiamiento Neto | -60,000 | -45,736 | -45,736 |
| B. Egresos Presupuestarios¹ (B = B1+B2) | 31,207,066 | 9,952,034 | 9,939,432 |
| B1. Gasto No Etiquetado (sin incluir Amortización de la Deuda Pública) | 31,207,066 | 9,952,034 | 9,939,432 |
| B2. Gasto Etiquetado (sin incluir Amortización de la Deuda Pública) | | | |
| C. Remanentes del Ejercicio Anterior (C = C1 + C2) | | 0 | 0 |
| C1. Remanentes de Ingresos de Libre Disposición aplicados en el periodo | | | |
| C2. Remanentes de Transferencias Federales Etiquetadas aplicados en el periodo | | | |
| I. Balance Presupuestario (I = A - B + C) | -9,000,000 | -5,531,681 | -5,519,079 |
| II. Balance Presupuestario sin Financiamiento Neto (II = I - A3) | -8,940,000 | -5,485,945 | -5,473,343 |
| III. Balance Presupuestario sin Financiamiento Neto y sin Remanentes del Ejercicio Anterior (III= II - C) | -8,940,000 | -5,485,945 | -5,473,343 |

| Concepto | Aprobado | Devengado | Pagado |
|--|------------|------------|------------|
| E. Intereses, Comisiones y Gastos de la Deuda (E = E1+E2) | 0 | 0 | 0 |
| E1. Intereses, Comisiones y Gastos de la Deuda con Gasto No Etiquetado | | | |
| E2. Intereses, Comisiones y Gastos de la Deuda con Gasto Etiquetado | | | |
| IV. Balance Primario (IV = III - E) | -8,940,000 | -5,485,945 | -5,473,343 |


| Concepto | Estimado/ Aprobado | Devengado | Recaudado/ Pagado |
|---|-----------------------|-----------|----------------------|
| F. Financiamiento (F = F1 + F2) | 0 | 0 | 0 |
| F1. Financiamiento con Fuente de Pago de Ingresos de Libre Disposición | | | |
| F2. Financiamiento con Fuente de Pago de Transferencias Federales Etiquetadas | | | |
| G. Amortización de la Deuda (G = G1 + G2) | 60,000 | 45,736 | 45,736 |
| G1. Amortización de la Deuda Pública con Gasto No Etiquetado | 60,000 | 45,736 | 45,736 |
| G2. Amortización de la Deuda Pública con Gasto Etiquetado | | | |
| A3. Financiamiento Neto (A3 = F - G) | -60,000 | -45,736 | -45,736 |


| Concepto | Estimado/ Aprobado | Devengado | Recaudado/ Pagado |
|--|-----------------------|------------|----------------------|
| A1. Ingresos de Libre Disposición | 22,267,066 | 4,466,089 | 4,466,089 |
| A3.1 Financiamiento Neto con Fuente de Pago de Ingresos de Libre Disposición (A3.1 = F1 - G1) | -60,000 | -45,736 | -45,736 |
| F1. Financiamiento con Fuente de Pago de Ingresos de Libre Disposición | 0 | 0 | 0 |
| G1. Amortización de la Deuda Pública con Gasto No Etiquetado | 60,000 | 45,736 | 45,736 |
| B1. Gasto No Etiquetado (sin incluir Amortización de la Deuda Pública) | 31,207,066 | 9,952,034 | 9,939,432 |
| C1. Remanentes de Ingresos de Libre Disposición aplicados en el periodo | | 0 | 0 |
| V. Balance Presupuestario de Recursos Disponibles (V = A1 + A3.1 - B1 + C1) | -9,000,000 | -5,531,681 | -5,519,079 |
| VI. Balance Presupuestario de Recursos Disponibles sin Financiamiento Neto (VI = V - A3.1) | -8,940,000 | -5,485,945 | -5,473,343 |

| Concepto | Estimado/ Aprobado | Devengado | Recaudado/ Pagado |
|--|-----------------------|-----------|----------------------|
| A2. Transferencias Federales Etiquetadas | 0 | 0 | 0 |



| | | | |
|--|---|---|---|
| A3.2 Financiamiento Neto con Fuente de Pago de Transferencias Federales Etiquetadas (A3.2 = F2 - G2) | 0 | 0 | 0 |
| F2. Financiamiento con Fuente de Pago de Transferencias Federales Etiquetadas | 0 | 0 | 0 |
| G2. Amortización de la Deuda Pública con Gasto Etiquetado | 0 | 0 | 0 |
| B2. Gasto Etiquetado (sin incluir Amortización de la Deuda Pública) | 0 | 0 | 0 |
| C2. Remanentes de Transferencias Federales Etiquetadas aplicados en el periodo | 0 | 0 | 0 |
| VII. Balance Presupuestario de Recursos Etiquetados (VII = A2 + A3.2 - B2 + C2) | 0 | 0 | 0 |
| VIII. Balance Presupuestario de Recursos Etiquetados sin Financiamiento Neto (VIII = VII - A3.2) | 0 | 0 | 0 |


 C.P. Javier Hinojosa Vázquez
 Director General del IMVISU
 Autorizó


 C.P. Juan Carlos Camacho Angujano
 Jefe de Contabilidad del IMVISU
 Responsable de Elaboración







INSTITUTO MUNICIPAL DE VIVIENDA Y SUELO URBANO DE NUEVO LAREDO TAMAULIPAS (a)
Estado Analítico de Ingresos Detallado - LDF
Del 1 de Enero al 31 de Marzo de 2020 (b)
(PESOS)




| Concepto (c) | Ingreso | | | | | Diferencia (e) |
|---|-------------------|--------------------------------|-------------------|------------------|------------------|--------------------|
| | Estimado (d) | Ampliaciones/ (Reducciones) | Modificado | Devengado | Recaudado | |
| Ingresos de Libre Disposición | | | | | | |
| A. Impuestos | | | 0 | | | 0 |
| B. Cuotas y Aportaciones de Seguridad Social | | | 0 | | | 0 |
| C. Contribuciones de Mejoras | | | 0 | | | 0 |
| D. Derechos | | | 0 | | | 0 |
| E. Productos | | | 0 | | | 0 |
| F. Aprovechamientos | | | 0 | | | 0 |
| G. Ingresos por Ventas de Bienes y Prestación Servicio | 22,267,066 | 0 | 22,267,066 | 4,466,089 | 4,466,089 | -17,800,977 |
| H. Participaciones | 0 | 0 | 0 | 0 | 0 | 0 |
| (H=h1+h2+h3+h4+h5+h6+h7+h8+h9+h10+h11) | | | | | | |
| h1) Fondo General de Participaciones | | | 0 | | | 0 |
| h2) Fondo de Fomento Municipal | | | 0 | | | 0 |
| h3) Fondo de Fiscalización y Recaudación | | | 0 | | | 0 |
| h4) Fondo de Compensación | | | 0 | | | 0 |
| h5) Fondo de Extracción de Hidrocarburos | | | 0 | | | 0 |
| h6) Impuesto Especial Sobre Producción y Servicios | | | 0 | | | 0 |
| h7) 0.136% de la Recaudación Federal Participable | | | 0 | | | 0 |
| h8) 3.17% Sobre Extracción de Petróleo | | | 0 | | | 0 |
| h9) Gasolinas y Diésel | | | 0 | | | 0 |
| h10) Fondo del Impuesto Sobre la Renta | | | 0 | | | 0 |
| h11) Fondo de Estabilización de los Ingresos de las Entidades Federativas | | | 0 | | | 0 |
| I. Incentivos Derivados de la Colaboración Fiscal (I=i1+i2+i3+i4+i5) | 0 | 0 | 0 | 0 | 0 | 0 |
| i1) Tenencia o Uso de Vehículos | | | 0 | | | 0 |
| i2) Fondo de Compensación ISAN | | | 0 | | | 0 |
| i3) Impuesto Sobre Automóviles Nuevos | | | 0 | | | 0 |
| i4) Fondo de Compensación de Repecos-Intermedios | | | 0 | | | 0 |
| i5) Otros Incentivos Económicos | | | 0 | | | 0 |
| J. Transferencias y Asignaciones | | | 0 | | | 0 |
| K. Convenios | 0 | 0 | 0 | 0 | 0 | 0 |
| k1) Otros Convenios y Subsidios | | | 0 | | | 0 |
| L. Otros Ingresos de Libre Disposición (L=l1+l2) | 0 | 0 | 0 | 0 | 0 | 0 |
| l1) Participaciones en Ingresos Locales | | | 0 | | | 0 |
| l2) Otros Ingresos de Libre Disposición | | | 0 | | | 0 |
| I. Total de Ingresos de Libre Disposición (I=A+B+C+D+E+F+G+H+I+J+K+L) | 22,267,066 | 0 | 22,267,066 | 4,466,089 | 4,466,089 | -17,800,977 |
| Ingresos Excedentes de Ingresos de Libre Disposición | | | | | | |
| Transferencias Federales Etiquetadas | | | | | | |
| A. Aportaciones (A=a1+a2+a3+a4+a5+a6+a7+a8) | 0 | 0 | 0 | 0 | 0 | 0 |
| a1) Fondo de Aportaciones para la Nómina Educativa y Gasto Operativo | | | 0 | | | 0 |
| a2) Fondo de Aportaciones para los Servicios de Salud | | | 0 | | | 0 |
| a3) Fondo de Aportaciones para la Infraestructura Social | | | 0 | | | 0 |
| a4) Fondo de Aportaciones para el Fortalecimiento de los Municipios y de las Demarcaciones Territoriales del Distrito Federal | | | 0 | | | 0 |
| a5) Fondo de Aportaciones Múltiples | | | 0 | | | 0 |
| a6) Fondo de Aportaciones para la Educación Tecnológica y de Adultos | | | 0 | | | 0 |
| a7) Fondo de Aportaciones para la Seguridad Pública de los Estados y del Distrito Federal | | | 0 | | | 0 |
| a8) Fondo de Aportaciones para el Fortalecimiento de las Entidades Federativas | | | 0 | | | 0 |
| B. Convenios (B=b1+b2+b3+b4) | 0 | 0 | 0 | 0 | 0 | 0 |
| b1) Convenios de Protección Social en Salud | | | 0 | | | 0 |
| b2) Convenios de Descentralización | | | 0 | | | 0 |
| b3) Convenios de Reasignación | | | 0 | | | 0 |
| b4) Otros Convenios y Subsidios | | | 0 | | | 0 |
| C. Fondos Distintos de Aportaciones (C=c1+c2) | 0 | 0 | 0 | 0 | 0 | 0 |
| c1) Fondo para Entidades Federativas y Municipios Productores de Hidrocarburos | | | 0 | | | 0 |
| c2) Fondo Minero | | | 0 | | | 0 |
| D. Transferencias, Asignaciones, Subsidios y Subvenciones, y Pensiones y Jubilaciones | | | 0 | | | 0 |



| | | | | | | |
|---|------------|---|------------|-----------|-----------|-------------|
| E. Otras Transferencias Federales Etiquetadas | | | 0 | | | 0 |
| II. Total de Transferencias Federales Etiquetadas (II = A + B + C + D + E) | 0 | 0 | 0 | 0 | 0 | 0 |
| III. Ingresos Derivados de Financiamientos (III = A) | 0 | 0 | 0 | 0 | 0 | 0 |
| A. Ingresos Derivados de Financiamientos | | | 0 | | | 0 |
| IV. Total de Ingresos (IV = I + II + III) | 22,267,066 | 0 | 22,267,066 | 4,466,089 | 4,466,089 | -17,800,977 |
| Datos Informativos | | | | | | |
| 1. Ingresos Derivados de Financiamientos con Fuente de Pago de Ingresos de Libre Disposición | | | 0 | | | 0 |
| 2. Ingresos Derivados de Financiamientos con Fuente de Pago de Transferencias Federales Etiquetadas | | | 0 | | | 0 |
| 3. Ingresos Derivados de Financiamientos (3 = 1 + 2) | 0 | 0 | 0 | 0 | 0 | 0 |


 C.P. Javier Hinojosa Vázquez
 Director General del IMVISU
 Autorizó


 C.P. Juan Carlos Camacho Anguiano
 Jefe de Contabilidad del IMVISU
 Responsable de Elaboración





INSTITUTO MUNICIPAL DE VIVIENDA Y SUELO URBANO DE NUEVO LAREDO TAMAULIPAS (a)
Estado Analítico del Ejercicio del Presupuesto de Egresos Detallado - LDF
Clasificación por Objeto del Gasto (Capítulo y Concepto)
Del 1 de Enero al 31 de Marzo de 2020 (b)
(PESOS)



| Concepto (c) | Egresos | | | | | Subejercicio (e) |
|---|-------------------|--------------------------------|-------------------|------------------|------------------|-------------------|
| | Aprobado (d) | Ampliaciones/ (Reducciones) | Modificado | Devengado | Pagado | |
| I. Gasto No Etiquetado (I=A+B+C+D+E+F+G+H+I) | 31,267,066 | 0 | 31,267,066 | 9,997,770 | 9,985,168 | 21,269,297 |
| A. Servicios Personales (A=a1+a2+a3+a4+a5+a6+a7) | 6,542,000 | -155,000 | 6,387,000 | 1,278,566 | 1,278,566 | 5,108,434 |
| a1) Remuneraciones al Personal de Carácter Permanente | 4,100,000 | -155,000 | 3,945,000 | 891,247 | 891,247 | 3,053,753 |
| a2) Remuneraciones al Personal de Carácter Transitorio | | | 0 | | | 0 |
| a3) Remuneraciones Adicionales y Especiales | 1,410,000 | 0 | 1,410,000 | 209,648 | 209,648 | 1,200,352 |
| a4) Seguridad Social | 782,000 | 0 | 782,000 | 122,656 | 122,656 | 659,344 |
| a5) Otras Prestaciones Sociales y Económicas | 250,000 | 0 | 250,000 | 55,015 | 55,015 | 194,985 |
| a6) Previsiones | | | 0 | | | 0 |
| a7) Pago de Estímulos a Servidores Públicos | | | 0 | | | 0 |
| B. Materiales y Suministros (B=b1+b2+b3+b4+b5+b6+b7+b8+b9) | 1,300,100 | 0 | 1,300,100 | 188,874 | 176,273 | 1,111,226 |
| b1) Materiales de Administración, Emisión de Documentos y Artículos Oficia | 265,000 | 0 | 265,000 | 75,913 | 75,913 | 189,087 |
| b2) Alimentos y Utensilios | 24,000 | 0 | 24,000 | 5,053 | 5,053 | 18,947 |
| b3) Materias Primas y Materiales de Producción y Comercialización | | | 0 | | | 0 |
| b4) Materiales y Artículos de Construcción y de Reparación | 582,100 | 0 | 582,100 | 38,268 | 25,866 | 543,832 |
| b5) Productos Químicos, Farmacéuticos y de Laboratorio | 8,000 | 0 | 8,000 | 100 | 100 | 7,900 |
| b6) Combustibles, Lubricantes y Aditivos | 280,000 | 0 | 280,000 | 40,000 | 40,000 | 240,000 |
| b7) Vestuario, Blancos, Prendas de Protección y Artículos Deportivos | 80,000 | 0 | 80,000 | 24,572 | 24,572 | 55,428 |
| b8) Materiales y Suministros Para Seguridad | | | 0 | | | 0 |
| b9) Herramientas, Refacciones y Accesorios Menores | 61,000 | 0 | 61,000 | 4,968 | 4,968 | 56,032 |
| C. Servicios Generales (C=c1+c2+c3+c4+c5+c6+c7+c8+c9) | 3,142,500 | 155,000 | 3,297,500 | 547,518 | 547,518 | 2,749,982 |
| c1) Servicios Básicos | 205,000 | 0 | 205,000 | 9,518 | 9,518 | 195,482 |
| c2) Servicios de Arrendamiento | 75,000 | 0 | 75,000 | 3,888 | 3,888 | 71,112 |
| c3) Servicios Profesionales, Científicos, Técnicos y Otros Servicios | 1,542,500 | 0 | 1,542,500 | 433,013 | 433,013 | 1,109,487 |
| c4) Servicios Financieros, Bancarios y Comerciales | 670,000 | 0 | 670,000 | 10,808 | 10,808 | 659,192 |
| c5) Servicios de Instalación, Reparación, Mantenimiento y Conservación | 160,000 | 0 | 160,000 | 2,506 | 2,506 | 157,494 |
| c6) Servicios de Comunicación Social y Publicidad | 266,000 | 0 | 266,000 | 33,480 | 33,480 | 232,520 |
| c7) Servicios de Traslado y Viáticos | 147,000 | 0 | 147,000 | 19,718 | 19,718 | 127,282 |
| c8) Servicios Oficiales | 52,000 | 0 | 52,000 | 0 | 0 | 52,000 |
| c9) Otros Servicios Generales | 25,000 | 155,000 | 180,000 | 34,587 | 34,587 | 145,413 |
| D. Transferencias, Asignaciones, Subsidios y Otras Ayudas (D=d1+d2+d3+d4+d5+d6+d7+d8+d9) | 0 | 0 | 0 | 0 | 0 | 0 |
| d1) Transferencias Internas y Asignaciones al Sector Público | | | 0 | | | 0 |
| d2) Transferencias al Resto del Sector Público | | | 0 | | | 0 |
| d3) Subsidios y Subvenciones | | | 0 | | | 0 |
| d4) Ayudas Sociales | | | 0 | | | 0 |
| d5) Pensiones y Jubilaciones | | | 0 | | | 0 |
| d6) Transferencias a Fideicomisos, Mandatos y Otros Análogos | | | 0 | | | 0 |
| d7) Transferencias a la Seguridad Social | | | 0 | | | 0 |
| d8) Donativos | | | 0 | | | 0 |
| d9) Transferencias al Exterior | | | 0 | | | 0 |
| E. Bienes Muebles, Inmuebles e Intangibles (E=e1+e2+e3+e4+e5+e6+e7+e8+e9) | 115,000 | 8,663,160 | 8,778,160 | 7,937,076 | 7,937,076 | 841,084 |
| e1) Mobiliario y Equipo de Administración | 95,000 | 0 | 95,000 | 0 | 0 | 95,000 |
| e2) Mobiliario y Equipo Educativo y Recreativo | | | 0 | | | 0 |
| e3) Equipo e Instrumental Médico y de Laboratorio | | | 0 | | | 0 |
| e4) Vehículos y Equipo de Transporte | | | 0 | | | 0 |
| e5) Equipo de Defensa y Seguridad | | | 0 | | | 0 |
| e6) Maquinaria, Otros Equipos y Herramientas | 20,000 | 0 | 20,000 | 0 | 0 | 20,000 |
| e7) Activos Biológicos | | | 0 | | | 0 |
| e8) Bienes Inmuebles | 0 | 8,663,160 | 8,663,160 | 7,937,076 | 7,937,076 | 726,084 |
| e9) Activos Intangibles | | | 0 | | | 0 |
| F. Inversión Pública (F=f1+f2+f3) | 20,107,466 | -8,663,160 | 11,444,306 | 0 | 0 | 11,444,306 |
| f1) Obra Pública en Bienes de Dominio Público | 20,107,466 | -8,663,160 | 11,444,306 | 0 | 0 | 11,444,306 |
| f2) Obra Pública en Bienes Propios | | | 0 | | | 0 |
| f3) Proyectos Productivos y Acciones de Fomento | | | 0 | | | 0 |
| G. Inversiones Financieras y Otras Provisiones (G=g1+g2+g3+g4+g5+g6+g7) | 0 | 0 | 0 | 0 | 0 | 0 |
| g1) Inversiones Para el Fomento de Actividades Productivas | | | 0 | | | 0 |
| g2) Acciones y Participaciones de Capital | | | 0 | | | 0 |
| g3) Compra de Títulos y Valores | | | 0 | | | 0 |
| g4) Concesión de Préstamos | | | 0 | | | 0 |
| g5) Inversiones en Fideicomisos, Mandatos y Otros Análogos | | | 0 | | | 0 |
| Fideicomiso de Desastres Naturales (Informativo) | | | 0 | | | 0 |
| g6) Otras Inversiones Financieras | | | 0 | | | 0 |
| g7) Provisiones para Contingencias y Otras Erogaciones Especiales | | | 0 | | | 0 |
| H. Participaciones y Aportaciones (H=h1+h2+h3) | 0 | 0 | 0 | 0 | 0 | 0 |
| h1) Participaciones | | | 0 | | | 0 |
| h2) Aportaciones | | | 0 | | | 0 |
| h3) Convenios | | | 0 | | | 0 |
| I. Deuda Pública (I=i1+i2+i3+i4+i5+i6+i7) | 60,000 | 0 | 60,000 | 45,736 | 45,736 | 14,264 |
| i1) Amortización de la Deuda Pública | | | 0 | | | 0 |
| i2) Intereses de la Deuda Pública | | | 0 | | | 0 |
| i3) Comisiones de la Deuda Pública | | | 0 | | | 0 |
| i4) Gastos de la Deuda Pública | | | 0 | | | 0 |
| i5) Costo por Coberturas | | | 0 | | | 0 |
| i6) Apoyos Financieros | | | 0 | | | 0 |
| i7) Adeudos de Ejercicios Fiscales Anteriores (ADEFAS) | 60,000 | 0 | 60,000 | 45,736 | 45,736 | 14,264 |
| II. Gasto Etiquetado (II=A+B+C+D+E+F+G+H+I) | 0 | 0 | 0 | 0 | 0 | 0 |
| A. Servicios Personales (A=a1+a2+a3+a4+a5+a6+a7) | 0 | 0 | 0 | 0 | 0 | 0 |
| a1) Remuneraciones al Personal de Carácter Permanente | | | 0 | | | 0 |
| a2) Remuneraciones al Personal de Carácter Transitorio | | | 0 | | | 0 |
| a3) Remuneraciones Adicionales y Especiales | | | 0 | | | 0 |
| a4) Seguridad Social | | | 0 | | | 0 |
| a5) Otras Prestaciones Sociales y Económicas | | | 0 | | | 0 |
| a6) Previsiones | | | 0 | | | 0 |



| | | | | | | | |
|---|-------------------|----------|-------------------|------------------|------------------|-------------------|---|
| a7) Pago de Estímulos a Servidores Públicos | | | | | | | |
| B. Materiales y Suministros (B=b1+b2+b3+b4+b5+b6+b7+b8+b9) | 0 | 0 | 0 | 0 | 0 | 0 | 0 |
| b1) Materiales de Administración, Emisión de Documentos y Artículos Oficiales | | | | | | | |
| b2) Alimentos y Utensilios | | | | | | | |
| b3) Materias Primas y Materiales de Producción y Comercialización | | | | | | | |
| b4) Materiales y Artículos de Construcción y de Reparación | | | | | | | |
| b5) Productos Químicos, Farmacéuticos y de Laboratorio | | | | | | | |
| b6) Combustibles, Lubricantes y Aditivos | | | | | | | |
| b7) Vestuario, Blancos, Prendas de Protección y Artículos Deportivos | | | | | | | |
| b8) Materiales y Suministros Para Seguridad | | | | | | | |
| b9) Herramientas, Refacciones y Accesorios Menores | | | | | | | |
| C. Servicios Generales (C=c1+c2+c3+c4+c5+c6+c7+c8+c9) | 0 | 0 | 0 | 0 | 0 | 0 | 0 |
| c1) Servicios Básicos | | | | | | | |
| c2) Servicios de Arrendamiento | | | | | | | |
| c3) Servicios Profesionales, Científicos, Técnicos y Otros Servicios | | | | | | | |
| c4) Servicios Financieros, Bancarios y Comerciales | | | | | | | |
| c5) Servicios de Instalación, Reparación, Mantenimiento y Conservación | | | | | | | |
| c6) Servicios de Comunicación Social y Publicidad | | | | | | | |
| c7) Servicios de Traslado y Viáticos | | | | | | | |
| c8) Servicios Oficiales | | | | | | | |
| c9) Otros Servicios Generales | | | | | | | |
| D. Transferencias, Asignaciones, Subsidios y Otras Ayudas (D=d1+d2+d3+d4+d5+d6+d7+d8+d9) | 0 | 0 | 0 | 0 | 0 | 0 | 0 |
| d1) Transferencias Internas y Asignaciones al Sector Público | | | | | | | |
| d2) Transferencias al Resto del Sector Público | | | | | | | |
| d3) Subsidios y Subvenciones | | | | | | | |
| d4) Ayudas Sociales | | | | | | | |
| d5) Pensiones y Jubilaciones | | | | | | | |
| d6) Transferencias a Fideicomisos, Mandatos y Otros Análogos | | | | | | | |
| d7) Transferencias a la Seguridad Social | | | | | | | |
| d8) Donativos | | | | | | | |
| d9) Transferencias al Exterior | | | | | | | |
| E. Bienes Muebles, Inmuebles e Intangibles (E=e1+e2+e3+e4+e5+e6+e7+e8+e9) | 0 | 0 | 0 | 0 | 0 | 0 | 0 |
| e1) Mobiliario y Equipo de Administración | | | | | | | |
| e2) Mobiliario y Equipo Educativo y Recreativo | | | | | | | |
| e3) Equipo e Instrumental Médico y de Laboratorio | | | | | | | |
| e4) Vehículos y Equipo de Transporte | | | | | | | |
| e5) Equipo de Defensa y Seguridad | | | | | | | |
| e6) Maquinaria, Otros Equipos y Herramientas | | | | | | | |
| e7) Activos Biológicos | | | | | | | |
| e8) Bienes Inmuebles | | | | | | | |
| e9) Activos Intangibles | | | | | | | |
| F. Inversión Pública (F=f1+f2+f3) | 0 | 0 | 0 | 0 | 0 | 0 | 0 |
| f1) Obra Pública en Bienes de Dominio Público | | | | | | | |
| f2) Obra Pública en Bienes Propios | | | | | | | |
| f3) Proyectos Productivos y Acciones de Fomento | | | | | | | |
| G. Inversiones Financieras y Otras Provisiones (G=g1+g2+g3+g4+g5+g6+g7) | 0 | 0 | 0 | 0 | 0 | 0 | 0 |
| g1) Inversiones Para el Fomento de Actividades Productivas | | | | | | | |
| g2) Acciones y Participaciones de Capital | | | | | | | |
| g3) Compra de Títulos y Valores | | | | | | | |
| g4) Concesión de Préstamos | | | | | | | |
| g5) Inversiones en Fideicomisos, Mandatos y Otros Análogos | | | | | | | |
| Fideicomiso de Desastres Naturales (Informativo) | | | | | | | |
| g6) Otras Inversiones Financieras | | | | | | | |
| g7) Provisiones para Contingencias y Otras Erogaciones Especiales | | | | | | | |
| H. Participaciones y Aportaciones (H=h1+h2+h3) | 0 | 0 | 0 | 0 | 0 | 0 | 0 |
| h1) Participaciones | | | | | | | |
| h2) Aportaciones | | | | | | | |
| h3) Convenios | | | | | | | |
| I. Deuda Pública (I=i1+i2+i3+i4+i5+i6+i7) | 0 | 0 | 0 | 0 | 0 | 0 | 0 |
| i1) Amortización de la Deuda Pública | | | | | | | |
| i2) Intereses de la Deuda Pública | | | | | | | |
| i3) Comisiones de la Deuda Pública | | | | | | | |
| i4) Gastos de la Deuda Pública | | | | | | | |
| i5) Costo por Coberturas | | | | | | | |
| i6) Apoyos Financieros | | | | | | | |
| i7) Adeudos de Ejercicios Fiscales Anteriores (ADEFAS) | | | | | | | |
| III. Total de Egresos (III = I + II) | 31,267,066 | 0 | 31,267,066 | 9,987,770 | 9,985,168 | 21,269,297 | |

C.P. Javier Hinojosa Vázquez
 Director General del IMVISU
 Autorizó

C.P. Juan Carlos Camacho Anguiano
 Jefe de Contabilidad del IMVISU
 Responsable de Elaboración






INSTITUTO MUNICIPAL DE VIVIENDA Y SUELO URBANO DE NUEVO LAREDO TAMAULIPAS (a)
Estado Analítico del Ejercicio del Presupuesto de Egresos Detallado - LDF
Clasificación Funcional (Finalidad y Función)
Del 1 de Enero al 31 de Marzo de 2020 (b)
(PESOS)




| Concepto (c) | Egresos | | | | | Subejercicio (e) |
|---|-------------------|--------------------------------|-------------------|------------------|------------------|-------------------|
| | Aprobado (d) | Ampliaciones/ (Reducciones) | Modificado | Devengado | Pagado | |
| I. Gasto No Etiquetado (I=A+B+C+D) | 31,267,066 | 0 | 31,267,066 | 9,997,770 | 9,985,168 | 21,269,297 |
| A. Gobierno (A=a1+a2+a3+a4+a5+a6+a7+a8) | 0 | 0 | 0 | 0 | 0 | 0 |
| a1) Legislación | 0 | 0 | 0 | 0 | 0 | 0 |
| a2) Justicia | 0 | 0 | 0 | 0 | 0 | 0 |
| a3) Coordinación de la Política de Gobierno | 0 | 0 | 0 | 0 | 0 | 0 |
| a4) Relaciones Exteriores | 0 | 0 | 0 | 0 | 0 | 0 |
| a5) Asuntos Financieros y Hacendarios | 0 | 0 | 0 | 0 | 0 | 0 |
| a6) Seguridad Nacional | 0 | 0 | 0 | 0 | 0 | 0 |
| a7) Asuntos de Orden Público y de Seguridad Interior | 0 | 0 | 0 | 0 | 0 | 0 |
| a8) Otros Servicios Generales | 0 | 0 | 0 | 0 | 0 | 0 |
| B. Desarrollo Social (B=b1+b2+b3+b4+b5+b6+b7) | 31,267,066 | 0 | 31,267,066 | 9,997,770 | 9,985,168 | 21,269,297 |
| b1) Protección Ambiental | 0 | 0 | 0 | 0 | 0 | 0 |
| b2) Vivienda y Servicios a la Comunidad | 31,267,066 | 0 | 31,267,066 | 9,997,770 | 9,985,168 | 21,269,297 |
| b3) Salud | 0 | 0 | 0 | 0 | 0 | 0 |
| b4) Recreación, Cultura y Otras Manifestaciones Sociales | 0 | 0 | 0 | 0 | 0 | 0 |
| b5) Educación | 0 | 0 | 0 | 0 | 0 | 0 |
| b6) Protección Social | 0 | 0 | 0 | 0 | 0 | 0 |
| b7) Otros Asuntos Sociales | 0 | 0 | 0 | 0 | 0 | 0 |
| C. Desarrollo Económico (C=c1+c2+c3+c4+c5+c6+c7+c8+c9) | 0 | 0 | 0 | 0 | 0 | 0 |
| c1) Asuntos Económicos, Comerciales y Laborales en General | 0 | 0 | 0 | 0 | 0 | 0 |
| c2) Agropecuaria, Silvicultura, Pesca y Caza | 0 | 0 | 0 | 0 | 0 | 0 |
| c3) Combustibles y Energía | 0 | 0 | 0 | 0 | 0 | 0 |
| c4) Minería, Manufacturas y Construcción | 0 | 0 | 0 | 0 | 0 | 0 |
| c5) Transporte | 0 | 0 | 0 | 0 | 0 | 0 |
| c6) Comunicaciones | 0 | 0 | 0 | 0 | 0 | 0 |
| c7) Turismo | 0 | 0 | 0 | 0 | 0 | 0 |
| c8) Ciencia, Tecnología e Innovación | 0 | 0 | 0 | 0 | 0 | 0 |
| c9) Otras Industrias y Otros Asuntos Económicos | 0 | 0 | 0 | 0 | 0 | 0 |
| D. Otras No Clasificadas en Funciones Anteriores (D=d1+d2+d3+d4) | 0 | 0 | 0 | 0 | 0 | 0 |
| d1) Transacciones de la Deuda Pública / Costo Financiero de la Deuda | 0 | 0 | 0 | 0 | 0 | 0 |
| d2) Transferencias, Participaciones y Aportaciones Entre Diferentes Niveles y Órdenes de Gobierno | 0 | 0 | 0 | 0 | 0 | 0 |
| d3) Saneamiento del Sistema Financiero | 0 | 0 | 0 | 0 | 0 | 0 |
| d4) Adeudos de Ejercicios Fiscales Anteriores | 0 | 0 | 0 | 0 | 0 | 0 |
| II. Gasto Etiquetado (II=A+B+C+D) | 0 | 0 | 0 | 0 | 0 | 0 |
| A. Gobierno (A=a1+a2+a3+a4+a5+a6+a7+a8) | 0 | 0 | 0 | 0 | 0 | 0 |
| a1) Legislación | 0 | 0 | 0 | 0 | 0 | 0 |
| a2) Justicia | 0 | 0 | 0 | 0 | 0 | 0 |
| a3) Coordinación de la Política de Gobierno | 0 | 0 | 0 | 0 | 0 | 0 |
| a4) Relaciones Exteriores | 0 | 0 | 0 | 0 | 0 | 0 |
| a5) Asuntos Financieros y Hacendarios | 0 | 0 | 0 | 0 | 0 | 0 |
| a6) Seguridad Nacional | 0 | 0 | 0 | 0 | 0 | 0 |
| a7) Asuntos de Orden Público y de Seguridad Interior | 0 | 0 | 0 | 0 | 0 | 0 |
| a8) Otros Servicios Generales | 0 | 0 | 0 | 0 | 0 | 0 |
| B. Desarrollo Social (B=b1+b2+b3+b4+b5+b6+b7) | 0 | 0 | 0 | 0 | 0 | 0 |
| b1) Protección Ambiental | 0 | 0 | 0 | 0 | 0 | 0 |
| b2) Vivienda y Servicios a la Comunidad | 0 | 0 | 0 | 0 | 0 | 0 |
| b3) Salud | 0 | 0 | 0 | 0 | 0 | 0 |
| b4) Recreación, Cultura y Otras Manifestaciones Sociales | 0 | 0 | 0 | 0 | 0 | 0 |
| b5) Educación | 0 | 0 | 0 | 0 | 0 | 0 |
| b6) Protección Social | 0 | 0 | 0 | 0 | 0 | 0 |
| b7) Otros Asuntos Sociales | 0 | 0 | 0 | 0 | 0 | 0 |
| C. Desarrollo Económico (C=c1+c2+c3+c4+c5+c6+c7+c8+c9) | 0 | 0 | 0 | 0 | 0 | 0 |
| c1) Asuntos Económicos, Comerciales y Laborales en General | 0 | 0 | 0 | 0 | 0 | 0 |
| c2) Agropecuaria, Silvicultura, Pesca y Caza | 0 | 0 | 0 | 0 | 0 | 0 |
| c3) Combustibles y Energía | 0 | 0 | 0 | 0 | 0 | 0 |
| c4) Minería, Manufacturas y Construcción | 0 | 0 | 0 | 0 | 0 | 0 |
| c5) Transporte | 0 | 0 | 0 | 0 | 0 | 0 |
| c6) Comunicaciones | 0 | 0 | 0 | 0 | 0 | 0 |
| c7) Turismo | 0 | 0 | 0 | 0 | 0 | 0 |
| c8) Ciencia, Tecnología e Innovación | 0 | 0 | 0 | 0 | 0 | 0 |
| c9) Otras Industrias y Otros Asuntos Económicos | 0 | 0 | 0 | 0 | 0 | 0 |
| D. Otras No Clasificadas en Funciones Anteriores (D=d1+d2+d3+d4) | 0 | 0 | 0 | 0 | 0 | 0 |
| d1) Transacciones de la Deuda Pública / Costo Financiero de la Deuda | 0 | 0 | 0 | 0 | 0 | 0 |



| | | | | | | |
|---|-------------------|----------|-------------------|------------------|------------------|-------------------|
| d2) Transferencias, Participaciones y Aportaciones Entre Diferentes Niveles y Ordenes de Gobierno | | | 0 | | | 0 |
| d3) Saneamiento del Sistema Financiero | | | 0 | | | 0 |
| d4) Adeudos de Ejercicios Fiscales Anteriores | | | 0 | | | 0 |
| III. Total de Egresos (III = I + II) | 31,267,066 | 0 | 31,267,066 | 9,997,770 | 9,985,168 | 21,269,297 |



 C.P. Javier Hinojosa Vázquez
 Director General del IMVISU
 Autorizó



 C.P. Juan Carlos Camacho Anguiano
 Jefe de Contabilidad del IMVISU
 Responsable de Elaboración





INSTITUTO MUNICIPAL DE VIVIENDA Y SUELO URBANO DE NUEVO LAREDO TAMAULIPAS (a)
Proyecciones de Ingresos - LDF
(PESOS)
(CIFRAS NOMINALES)



| Concepto (b) | Año en Cuestión 2021 (de iniciativa de Ley) (c) | 2022 (d) | 2023 (d) | 2024 (d) | 2025 (d) | 2026 (d) |
|---|---|-------------------|-------------------|-------------------|-------------------|-------------------|
| 1. Ingresos de Libre Disposición (1=A+B+C+D+E+F+G+H+I+J+K+L) | 18,000,000 | 18,000,000 | 18,500,000 | 17,000,000 | 17,000,000 | 17,000,000 |
| A. Impuestos | 0 | 0 | 0 | 0 | 0 | 0 |
| B. Cuotas y Aportaciones de Seguridad Social | 0 | 0 | 0 | 0 | 0 | 0 |
| C. Contribuciones de Mejoras | 0 | 0 | 0 | 0 | 0 | 0 |
| D. Derechos | 0 | 0 | 0 | 0 | 0 | 0 |
| E. Productos | 0 | 0 | 0 | 0 | 0 | 0 |
| F. Aprovechamientos | 0 | 0 | 0 | 0 | 0 | 0 |
| G. Ingresos por Venta de Bienes y Prestación de Servicios | 18,000,000.00 | 18,000,000.00 | 18,500,000.00 | 17,000,000.00 | 17,000,000.00 | 17,000,000.00 |
| H. Participaciones | 0 | 0 | 0 | 0 | 0 | 0 |
| I. Incentivos Derivados de la Colaboración Fiscal | 0 | 0 | 0 | 0 | 0 | 0 |
| J. Transferencias y Asignaciones | 0 | 0 | 0 | 0 | 0 | 0 |
| K. Convenios | 0 | 0 | 0 | 0 | 0 | 0 |
| L. Otros Ingresos de Libre Disposición | 0 | 0 | 0 | 0 | 0 | 0 |
| 2. Transferencias Federales Etiquetadas (2=A+B+C+D+E) | 0 | 0 | 0 | 0 | 0 | 0 |
| A. Aportaciones | 0 | 0 | 0 | 0 | 0 | 0 |
| B. Convenios | 0 | 0 | 0 | 0 | 0 | 0 |
| C. Fondos Distintos de Aportaciones | 0 | 0 | 0 | 0 | 0 | 0 |
| D. Transferencias, Asignaciones, Subsidios y Subvenciones, y Pensiones y Jubilaciones | 0 | 0 | 0 | 0 | 0 | 0 |
| E. Otras Transferencias Federales Etiquetadas | 0 | 0 | 0 | 0 | 0 | 0 |
| 3. Ingresos Derivados de Financiamientos (3=A) | 0 | 0 | 0 | 0 | 0 | 0 |
| A. Ingresos Derivados de Financiamientos | 0 | 0 | 0 | 0 | 0 | 0 |
| 4. Total de Ingresos Proyectados (4=1+2+3) | 18,000,000 | 18,000,000 | 18,500,000 | 17,000,000 | 17,000,000 | 17,000,000 |
| Datos Informativos | | | | | | |
| 1. Ingresos Derivados de Financiamientos con Fuente de Pago de Recursos de Libre Disposición | 0 | 0 | 0 | 0 | 0 | 0 |
| 2. Ingresos derivados de Financiamientos con Fuente de Pago de Transferencias Federales Etiquetadas | 0 | 0 | 0 | 0 | 0 | 0 |
| 3. Ingresos Derivados de Financiamiento (3 = 1 + 2) | 0 | 0 | 0 | 0 | 0 | 0 |

C.P. Javier Hinojosa Vázquez
 Director General del IMVISU
 Autorizó

C.P. Juan Carlos Camacho Anguiano
 Jefe de Contabilidad del IMVISU
 Responsable de Elaboración





INSTITUTO MUNICIPAL DE VIVIENDA Y SUELO URBANO DE NUEVO LAREDO TAMAULIPAS (a)
Proyecciones de Egresos - LDF
(PESOS)
(CIFRAS NOMINALES)



| Concepto (b) | Año en Cuestión | | | | | |
|---|---------------------------------------|-------------------|-------------------|-------------------|-------------------|-------------------|
| | 2021 (de proyecto de presupuesto) (c) | 2022 (d) | 2023 (d) | 2024 (d) | 2025 (d) | 2026 (d) |
| 1. Gasto No Etiquetado (1=A+B+C+D+E+F+G+H+I) | 31,407,066 | 17,500,000 | 18,000,000 | 16,500,000 | 16,500,000 | 16,550,000 |
| A. Servicios Personales | 6,542,000.00 | 6,600,000.00 | 6,650,000.00 | 6,700,000.00 | 6,750,000.00 | 6,750,000.00 |
| B. Materiales y Suministros | 1,300,100.00 | 1,305,000.00 | 1,310,000.00 | 1,315,000.00 | 1,320,000.00 | 1,320,000.00 |
| C. Servicios Generales | 3,142,500.00 | 3,150,000.00 | 3,160,000.00 | 3,170,000.00 | 3,180,000.00 | 3,180,000.00 |
| D. Transferencias, Asignaciones, Subsidios y Otras | | | | | | |
| E. Bienes Muebles, Inmuebles e Intangibles | 115,000.00 | 60,000.00 | 100,000.00 | 50,000.00 | 50,000.00 | 100,000.00 |
| F. Inversión Pública | 20,107,466.36 | 6,385,000.00 | 6,780,000.00 | 5,265,000.00 | 5,200,000.00 | 5,200,000.00 |
| G. Inversiones Financieras y Otras Provisiones | | | | | | |
| H. Participaciones y Aportaciones | | | | | | |
| I. Deuda Pública | 200,000.00 | 0 | 0 | 0 | 0 | 0 |
| 2. Gasto Etiquetado (2=A+B+C+D+E+F+G+H+I) | 0 | 0 | 0 | 0 | 0 | 0 |
| A. Servicios Personales | 0 | 0 | 0 | 0 | 0 | 0 |
| B. Materiales y Suministros | 0 | 0 | 0 | 0 | 0 | 0 |
| C. Servicios Generales | 0 | 0 | 0 | 0 | 0 | 0 |
| D. Transferencias, Asignaciones, Subsidios y Otras | 0 | 0 | 0 | 0 | 0 | 0 |
| E. Bienes Muebles, Inmuebles e Intangibles | 0 | 0 | 0 | 0 | 0 | 0 |
| F. Inversión Pública | 0 | 0 | 0 | 0 | 0 | 0 |
| G. Inversiones Financieras y Otras Provisiones | 0 | 0 | 0 | 0 | 0 | 0 |
| H. Participaciones y Aportaciones | 0 | 0 | 0 | 0 | 0 | 0 |
| I. Deuda Pública | 0 | 0 | 0 | 0 | 0 | 0 |
| 3. Total de Egresos Projectados (3 = 1 + 2) | 31,407,066 | 17,500,000 | 18,000,000 | 16,500,000 | 16,500,000 | 16,550,000 |

C.P. Javier Hinojosa Vázquez
 Director General del IMVISU
 Autorizó

C.P. Juan Carlos Camacho Anguiano
 Jefe de Contabilidad del IMVISU
 Responsable de Elaboración





INSTITUTO MUNICIPAL DE VIVIENDA Y SUELO URBANO DE NUEVO LAREDO TAMAULIPAS (a)

Resultados de Ingresos - LDF
(PESOS)



| Concepto (b) | 2015 (c) | 2016 (c) | 2017 (c) | 2018 (c) | 2019 (c) | 2020 (d) |
|---|-------------------|-------------------|-------------------|-------------------|-------------------|------------------|
| 1. Ingresos de Libre Disposición (1=A+B+C+D+E+F+G+H+I+J+K+L) | 28,774,652 | 27,348,153 | 26,051,411 | 19,045,718 | 18,986,531 | 4,466,089 |
| A. Impuestos | 0 | 0 | 0 | 0 | 0 | 0 |
| B. Cuotas y Aportaciones de Seguridad Social | 0 | 0 | 0 | 0 | 0 | 0 |
| C. Contribuciones de Mejoras | 0 | 0 | 0 | 0 | 0 | 0 |
| D. Derechos | 0 | 0 | 0 | 0 | 0 | 0 |
| E. Productos | 0 | 0 | 0 | 0 | 0 | 0 |
| F. Aprovechamientos | 0 | 0 | 0 | 0 | 0 | 0 |
| G. Ingresos por Venta de Bienes y Prestación de Servicios | 28,774,652.34 | 27,348,152.93 | 26,051,411.39 | 19,045,718.06 | 18,986,530.85 | 4,466,089 |
| H. Participaciones | 0 | 0 | 0 | 0 | 0 | 0 |
| I. Incentivos Derivados de la Colaboración Fiscal | 0 | 0 | 0 | 0 | 0 | 0 |
| J. Transferencias y Asignaciones | 0 | 0 | 0 | 0 | 0 | 0 |
| K. Convenios | 0 | 0 | 0 | 0 | 0 | 0 |
| L. Otros Ingresos de Libre Disposición | 0 | 0 | 0 | 0 | 0 | 0 |
| 2. Transferencias Federales Etiquetadas (2=A+B+C+D+E) | 0 | 0 | 0 | 0 | 0 | 0 |
| A. Aportaciones | 0 | 0 | 0 | 0 | 0 | 0 |
| B. Convenios | 0 | 0 | 0 | 0 | 0 | 0 |
| C. Fondos Distintos de Aportaciones | 0 | 0 | 0 | 0 | 0 | 0 |
| D. Transferencias, Asignaciones, Subsidios y Subvenciones, y Pensiones y Jubilaciones | 0 | 0 | 0 | 0 | 0 | 0 |
| E. Otras Transferencias Federales Etiquetadas | 0 | 0 | 0 | 0 | 0 | 0 |
| 3. Ingresos Derivados de Financiamientos (3=A) | 0 | 0 | 0 | 0 | 0 | 0 |
| A. Ingresos Derivados de Financiamientos | 0 | 0 | 0 | 0 | 0 | 0 |
| 4. Total de Resultados de Ingresos (4=1+2+3) | 28,774,652 | 27,348,153 | 26,051,411 | 19,045,718 | 18,986,531 | 4,466,089 |
| Datos Informativos | | | | | | |
| 1. Ingresos Derivados de Financiamientos con Fuente de Pago de Recursos de Libre Disposición | 0 | 0 | 0 | 0 | 0 | 0 |
| 2. Ingresos derivados de Financiamientos con Fuente de Pago de Transferencias Federales Etiquetadas | 0 | 0 | 0 | 0 | 0 | 0 |
| 3. Ingresos Derivados de Financiamiento (3 = 1 + 2) | 0 | 0 | 0 | 0 | 0 | 0 |

C.P. Javier Hinojosa Vázquez
Director General del IMVISU
Autorizó

C.P. Juan Carlos Camacho Anguiano
Jefe de Contabilidad del IMVISU
Responsable de Elaboración



| INSTITUTO MUNICIPAL DE VIVIENDA Y SUELO URBANO DE NUEVO LAREDO TAMAULIPAS (a) | | | | | | |
|---|-------------------|-------------------|-------------------|-------------------|-------------------|------------------|
| Resultados de Egresos - LDF | | | | | | |
| (PESOS) | | | | | | |
| Concepto (b) | 2015 (c) | 2016 (c) | 2017 (c) | 2018 (c) | 2019 (c) | 2020 (d) |
| 1. Gasto No Etiquetado (1=A+B+C+D+E+F+G+H+I) | 28,290,549 | 20,227,499 | 10,814,546 | 11,881,673 | 20,931,936 | 9,997,770 |
| A. Servicios Personales | 5,152,918.21 | 5,167,453.88 | 5,666,548.30 | 5,503,205.54 | 5,445,165.08 | 1,278,566 |
| B. Materiales y Suministros | 1,787,195.37 | 1,863,792.99 | 1,107,112.58 | 1,230,753.50 | 646,333.56 | 188,874 |
| C. Servicios Generales | 2,109,139.71 | 3,364,565.99 | 2,480,447.04 | 3,123,659.95 | 2,153,595.85 | 547,518 |
| D. Transferencias, Asignaciones, Subsidios y Otras Ayudas | | | | | | |
| E. Bienes Muebles, Inmuebles e Intangibles | 106,338.36 | 372,999.67 | 498,300.79 | 252,530.23 | 336,363.30 | 7,937,076 |
| F. Inversión Pública | 19,134,957.11 | 9,458,686.33 | 1,062,137.37 | 1,771,524.07 | 12,350,478.38 | 0 |
| G. Inversiones Financieras y Otras Provisiones | 0 | 0 | 0 | 0 | | |
| H. Participaciones y Aportaciones | 0 | 0 | 0 | 0 | | |
| I. Deuda Pública | 0 | 0 | 0 | 0 | | 45,736 |
| 2. Gasto Etiquetado (2=A+B+C+D+E+F+G+H+I) | 0 | 0 | 0 | 0 | 0 | 0 |
| A. Servicios Personales | 0 | 0 | 0 | 0 | | |
| B. Materiales y Suministros | 0 | 0 | 0 | 0 | | |
| C. Servicios Generales | 0 | 0 | 0 | 0 | | |
| D. Transferencias, Asignaciones, Subsidios y Otras Ayudas | 0 | 0 | 0 | 0 | | |
| E. Bienes Muebles, Inmuebles e Intangibles | 0 | 0 | 0 | 0 | | |
| F. Inversión Pública | 0 | 0 | 0 | 0 | | |
| G. Inversiones Financieras y Otras Provisiones | 0 | 0 | 0 | 0 | | |
| H. Participaciones y Aportaciones | 0 | 0 | 0 | 0 | | |
| I. Deuda Pública | 0 | 0 | 0 | 0 | | |
| 3. Total del Resultado de Egresos (3=1+2) | 28,290,549 | 20,227,499 | 10,814,546 | 11,881,673 | 20,931,936 | 9,997,770 |

C.P. Javier Hinojosa Vázquez
 Director General del IMVISU
 Autorizó

C.P. Juan Carlos Camacho Anguiano
 Jefe de Contabilidad del IMVISU
 Responsable de Elaboración





| | Pensiones y jubilaciones | Salud | Riesgos de trabajo | Invalidez y vida | Otras prestaciones sociales |
|---|---|-------|--------------------|------------------|-----------------------------|
| Tipo de Sistema Prestación laboral o Fondo general para trabajadores del estado o municipio Beneficio definido, Contribución definida o Mixto Población afiliada Activos Edad máxima Edad mínima Edad promedio Pensionados y Jubilados Edad máxima Edad mínima Edad promedio Beneficiarios Promedio de años de servicio (trabajadores activos) Aportación individual al plan de pensión como % del salario Aportación del ente público al plan de pensión como % del salario Crecimiento esperado de los pensionados y jubilados (como %) Crecimiento esperado de los activos (como %) Edad de Jubilación o Pensión Esperanza de vida Ingresos del Fondo Ingresos Anuales al Fondo de Pensiones Nómina anual Activos Pensionados y Jubilados Beneficiarios de Pensionados y Jubilados Monto mensual por pensión Máximo Mínimo Promedio Monto de la reserva Valor presente de las obligaciones Pensiones y Jubilaciones en curso de pago Generación actual Generaciones futuras Valor presente de las contribuciones asociadas a los sueldos futuros de cotización X% Generación actual Generaciones futuras Valor presente de aportaciones futuras Generación actual Generaciones futuras Otros Ingresos Déficit/superávit actuarial Generación actual Generaciones futuras Periodo de suficiencia Año de descapitalización Tasa de rendimiento Estudio actuarial Año de elaboración del estudio actuarial Empresa que elaboró el estudio actuarial | <div style="border: 1px solid black; padding: 10px; display: inline-block;"> <h2>SIN MOVIMIENTO</h2> </div> | | | | |

C.P. Javier Hinojosa Vázquez
 Director General del IMVISU
 Autorizó

C.P. Juan Carlos Camacho Anguiano
 Jefe de Contabilidad del IMVISU
 Responsable de Elaboración

